



Comisión de Agua Potable y Alcantarillado del  
Municipio de Armería del Estado de Colima



AREA: DIRECCION GENERAL  
ASUNTO: Entrega de Cuenta  
Pública

H. CONGRESO DEL ESTADO DE COLIMA,  
PRESENTE

El suscrito **C. Ing. Gerardo Alberto Cruz Lizárraga**, mexicano, mayor de edad, en representación de la Comisión de Agua Potable y Alcantarillado del Municipio de Armería del Estado de Colima, con RFC **CMA-840211-5C2** y domicilio fiscal en Av. Manuel Álvarez # 71, en la ciudad de Armería Colima, bajo mi propio derecho comparezco y expongo lo siguiente:

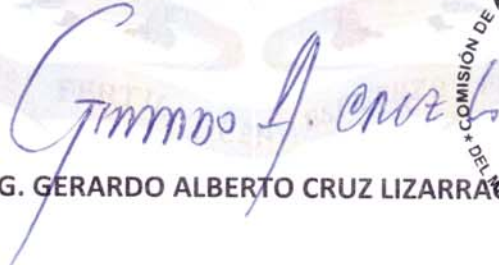
**UNICO:** Por medio de la presente hago entrega de la **CUENTA PUBLICA** del mes de **MAYO** del ejercicio **2022**, impresa y en archivo electrónico CD no regrabable.

Sin más por el momento quedo de usted.

ATENTAMENTE

Armería, Colima; a 4 De Octubre De 2022

EL DIRECTOR GENERAL DE LA COMAPAL

  
ING. GERARDO ALBERTO CRUZ LIZARRAGA



C.c.p. Archivo.



Comisión de Agua Potable y Alcantarillado del  
Municipio de Armería del Estado de Colima



# CUENTA PÚBLICA

MAYO 2022

DIRECTOR GENERAL DE COMAPAL

*Gerardo Alberto Cruz Lizarraga*  
ING. GERARDO ALBERTO CRUZ LIZARRAGA



DIRECTOR ADMINISTRATIVO

*L.I. Saúl Martínez*

L.I. SAÚL MARTÍNEZ







**COMAPAL DE ARMERÍA  
COLIMA**  
Estado de Actividades  
Del 01/may./2022 al 31/may./2022  
(Cifras en Pesos)

Usu: saul  
Rep: rptEstadoActividades

Fecha y hora de Impresión 28/sep/2022 11:41 a. m.

Concepto	2022	2021
<b>INGRESOS Y OTROS BENEFICIOS</b>		
<b>INGRESOS DE GESTIÓN</b>	<b>\$845,608.82</b>	<b>\$18,121,937.81</b>
IMPUESTOS	\$0.00	\$0.00
CUOTAS Y APORTACIONES DE SEGURIDAD SOCIAL	\$0.00	\$0.00
CONTRIBUCIONES DE MEJORAS	\$0.00	\$0.00
DERECHOS	\$845,608.82	\$18,121,937.81
PRODUCTOS	\$0.00	\$0.00
APROVECHAMIENTOS	\$0.00	\$0.00
INGRESOS POR VENTA DE BIENES Y PRESTACION DE SERVICIOS	\$0.00	\$0.00
<b>PARTICIPACIONES, APORTACIONES, CONVENIOS, INCENTIVOS DERIVADOS DE LA COLABORACION FISCAL, FONDOS DISTINTOS DE APORTACIONES, TRANSFERENCIAS, ASIGNACIONES, SUBSIDIOS Y SUBVENCIONES, Y PENSIONES Y JUBILACIONES</b>	<b>\$0.00</b>	<b>-\$2,359.50</b>
PARTICIPACIONES, APORTACIONES, CONVENIOS, INCENTIVOS DERIVADOS DE LA COLABORACION FISCAL Y FONDOS DISTINTOS DE APORTACIONES	\$0.00	-\$2,359.50
TRANSFERENCIAS, ASIGNACIONES, SUBSIDIOS Y SUBVENCIONES, Y PENSIONES Y JUBILACIONES	\$0.00	\$0.00
<b>OTROS INGRESOS Y BENEFICIOS</b>	<b>\$0.00</b>	<b>\$10,577.36</b>
INGRESOS FINANCIEROS	\$0.00	\$5.26
INCREMENTO POR VARIACION DE INVENTARIOS	\$0.00	\$0.00
DISMINUCION DEL EXCESO DE ESTIMACIONES POR PERDIDA O DETERIORO U OBSOLESCENCIA	\$0.00	\$0.00
DISMINUCION DEL EXCESO DE PROVISIONES	\$0.00	\$0.00
OTROS INGRESOS Y BENEFICIOS VARIOS	\$0.00	\$10,572.10
<b>Total de Ingresos y Otros Beneficios</b>	<b>\$845,608.82</b>	<b>\$18,130,155.67</b>
<b>GASTOS Y OTRAS PERDIDAS</b>		
<b>GASTOS DE FUNCIONAMIENTO</b>	<b>\$1,772,563.62</b>	<b>\$21,357,068.40</b>
SERVICIOS PERSONALES	\$922,954.59	\$11,975,038.47
MATERIALES Y SUMINISTROS	\$39,347.82	\$1,560,671.57
SERVICIOS GENERALES	\$810,261.21	\$7,821,358.36
<b>TRANSFERENCIAS, ASIGNACIONES, SUBSIDIOS Y OTRAS AYUDAS</b>	<b>\$87,493.02</b>	<b>\$1,208,597.81</b>
TRANSFERENCIAS INTERNAS Y ASIGNACIONES AL SECTOR PÚBLICO	\$0.00	\$0.00
TRANSFERENCIAS AL RESTO DEL SECTOR PÚBLICO	\$0.00	\$0.00
SUBSIDIOS Y SUBVENCIONES	\$0.00	\$0.00
AYUDAS SOCIALES	\$0.00	\$0.00
PENSIONES Y JUBILACIONES	\$87,493.02	\$1,208,597.81
TRANSFERENCIAS A FIDEICOMISOS, MANDATOS Y CONTRATOS ANALOGOS	\$0.00	\$0.00
TRANSFERENCIAS A LA SEGURIDAD SOCIAL	\$0.00	\$0.00
DONATIVOS	\$0.00	\$0.00
TRANSFERENCIAS AL EXTERIOR	\$0.00	\$0.00
<b>PARTICIPACIONES Y APORTACIONES</b>	<b>\$0.00</b>	<b>\$0.00</b>
PARTICIPACIONES	\$0.00	\$0.00
APORTACIONES	\$0.00	\$0.00
CONVENIOS	\$0.00	\$0.00
<b>INTERESES, COMISIONES Y OTROS GASTOS DE LA DEUDA PÚBLICA</b>	<b>\$0.00</b>	<b>\$0.00</b>
INTERESES DE LA DEUDA PÚBLICA	\$0.00	\$0.00
COMISIONES DE LA DEUDA PÚBLICA	\$0.00	\$0.00
GASTOS DE LA DEUDA PÚBLICA	\$0.00	\$0.00
COSTO POR COBERTURAS	\$0.00	\$0.00
APOYOS FINANCIEROS	\$0.00	\$0.00
<b>OTROS GASTOS Y PERDIDAS EXTRAORDINARIAS</b>	<b>\$0.00</b>	<b>\$0.00</b>
ESTIMACIONES, DEPRECIACIONES, DETERIOROS, OBSOLESCENCIA Y AMORTIZACIONES	\$0.00	\$0.00
PROVISIONES	\$0.00	\$0.00
DISMINUCION DE INVENTARIOS	\$0.00	\$0.00
AUMENTO POR INSUFICIENCIA DE ESTIMACIONES POR PERDIDA O DETERIORO U OBSOLESCENCIA	\$0.00	\$0.00
AUMENTO POR INSUFICIENCIA DE PROVISIONES	\$0.00	\$0.00



**COMAPAL DE ARMERÍA  
COLIMA**

Estado de Actividades

Del 01/may./2022 al 31/may./2022  
(Cifras en Pesos)

Usu: saul

Rep: rptEstadoActividades

Fecha y hora de Impresión 28/sep./2022 11:41 a. m.

Concepto	2022	2021
OTROS GASTOS	\$0.00	\$0.00
<b>INVERSI?N P?BLICA</b>	<b>\$0.00</b>	<b>\$0.00</b>
INVERSI?N P?BLICA NO CAPITALIZABLE	\$0.00	\$0.00
<b>Total de Gastos y otras Pérdidas</b>	<b>\$1,860,056.64</b>	<b>\$22,565,666.21</b>
<b>Resultado del Ejercicio (Ahorro/Desahorro)</b>	<b>-\$1,014,447.82</b>	<b>-\$4,435,510.54</b>

"Bajo protesta de decir verdad declaramos que los Estados Financieros y sus notas, son razonablemente correctos y son responsabilidad del emisor".

*Gerardo Alberto Cruz Lizarraga*  
 ING. GERARDO ALBERTO CRUZ LIZARRAGA  
 DIRECTOR GENERAL  
 COMAPAL  
 DIRECCIÓN GENERAL  
 COMISIÓN DE AGUAS POTABLES Y CANTARILLADO \* DEL MPIO. DE ARMERIA DEL EDO DE COLIMA \*

*L.I. Saul Michel Ríos*  
 L.I. SAUL MICHEL RÍOS  
 DIRECTOR ADMINISTRATIVO  
 COMAPAL  
 DIRECCIÓN ADMINISTRATIVA  
 COMISIÓN DE AGUAS POTABLES Y CANTARILLADO \* DEL MPIO. DE ARMERIA DEL EDO DE COLIMA \*





Usr: saul  
Rep: rptEstadoSituacionFinanciera

## COMAPAL DE ARMERÍA COLIMA

### Estado de Situación Financiera

Al 31/may./2022

(Cifras en Pesos)

Fecha y 28/sep./2022  
hora de Impresión 12:17 p. m.

CONCEPTO	2022	2021	CONCEPTO	2022	2021
<b>ACTIVO</b>			<b>PASIVO</b>		
<b>ACTIVO CIRCULANTE</b>			<b>PASIVO CIRCULANTE</b>		
EFFECTIVO Y EQUIVALENTES	\$1,067,367.11	\$1,185,315.11	CUENTAS POR PAGAR A CORTO PLAZO	\$88,544,061.40	\$89,560,577.97
DERECHOS A RECIBIR EFECTIVO O EQUIVALENTES	\$25,902,923.12	\$25,222,708.48	DOCUMENTOS POR PAGAR A CORTO PLAZO	\$0.00	\$0.00
DERECHOS A RECIBIR BIENES O SERVICIOS	\$2,172,018.08	\$2,172,018.08	PORCIÓN A CORTO PLAZO DE LA DEUDA PÚBLICA A LARGO	\$0.00	\$0.00
INVENTARIOS	\$0.00	\$0.00	TÍTULOS Y VALORES A CORTO PLAZO	\$0.00	\$0.00
ALMACENES	\$0.00	\$0.00	PASIVOS DIFERIDOS A CORTO PLAZO	\$552,839.04	\$552,839.04
ESTIMACIÓN POR PÉRDIDA O DETERIORO DE ACTIVOS	\$0.00	\$0.00	FONDOS Y BIENES DE TERCEROS EN GARANTÍA Y/O	\$0.00	\$0.00
OTROS ACTIVOS CIRCULANTES	\$0.00	\$0.00	PROVISIONES A CORTO PLAZO	\$0.00	\$0.00
			OTROS PASIVOS A CORTO PLAZO	-\$78,696.93	-\$78,696.93
<b>Total de Activos Circulantes</b>	<b>\$29,142,308.31</b>	<b>\$28,580,041.67</b>	<b>Total de Pasivos Circulantes</b>	<b>\$89,018,203.51</b>	<b>\$90,034,720.08</b>
<b>ACTIVO NO CIRCULANTE</b>			<b>PASIVO NO CIRCULANTE</b>		
INVERSIONES FINANCIERAS A LARGO PLAZO	\$0.00	\$0.00	CUENTAS POR PAGAR A LARGO PLAZO	\$0.00	\$0.00
DERECHOS A RECIBIR EFECTIVO O EQUIVALENTES A	\$0.00	\$0.00	DOCUMENTOS POR PAGAR A LARGO PLAZO	\$0.00	\$0.00
BIENES INMUEBLES, INFRAESTRUCTURA Y	\$77,213,210.72	\$77,213,210.72	DEUDA PÚBLICA A LARGO PLAZO	\$0.00	\$0.00
BIENES MUEBLES	\$1,546,431.05	\$1,546,431.05	PASIVOS DIFERIDOS A LARGO PLAZO	\$0.00	\$0.00
ACTIVOS INTANGIBLES	\$68,583.79	\$68,583.79	FONDOS Y BIENES DE TERCEROS EN GARANTÍA Y/O	\$0.00	\$0.00
DEPRECIACIÓN, DETERIORO Y AMORTIZACIÓN ACUMULADA	\$0.00	\$0.00	PROVISIONES A LARGO PLAZO	\$0.00	\$0.00
ACTIVOS DIFERIDOS	\$3,461,736.83	\$3,461,736.83			
ESTIMACIÓN POR PÉRDIDA O DETERIORO DE ACTIVOS NO	\$0.00	\$0.00	<b>Total de Pasivos No Circulantes</b>	<b>\$0.00</b>	<b>\$0.00</b>
OTROS ACTIVOS NO CIRCULANTES	\$0.00	\$0.00			
<b>Total de Activos No Circulantes</b>	<b>\$82,289,962.39</b>	<b>\$82,289,962.39</b>	<b>Total del Pasivo</b>	<b>\$89,018,203.51</b>	<b>\$90,034,720.08</b>
<b>Total del Activo</b>	<b>\$111,432,270.70</b>	<b>\$110,870,004.06</b>	<b>HACIENDA PÚBLICA/ PATRIMONIO</b>		
			<b>HACIENDA PÚBLICA/PATRIMONIO CONTRIBUIDO</b>	<b>\$4,526,108.08</b>	<b>\$4,526,108.08</b>
			APORTACIONES	\$4,526,108.08	\$4,526,108.08
			DONACIONES DE CAPITAL	\$0.00	\$0.00
			ACTUALIZACIÓN DE LA HACIENDA PÚBLICA/PATRIMONIO	\$0.00	\$0.00
			<b>HACIENDA PÚBLICA /PATRIMONIO GENERADO</b>	<b>\$17,887,959.11</b>	<b>\$16,309,175.90</b>
			RESULTADOS DEL EJERCICIO (AHORRO/ DESAHORRO)	\$2,533,742.08	-\$4,435,510.54
			RESULTADOS DE EJERCICIOS ANTERIORES	\$15,354,217.03	\$20,744,686.44
			REVALUOS	\$0.00	\$0.00
			RESERVAS	\$0.00	\$0.00

CABRER



Usr: saul  
Rep: rptEstadoSituacionFinanciera

**COMAPAL DE ARMERÍA**  
**COLIMA**  
**Estado de Situación Financiera**  
**Al 31/may./2022**  
(Cifras en Pesos)

Fecha y hora de Impresión | 28/sep./2022  
12:17 p. m.

CONCEPTO	2022	2021	CONCEPTO	2022	2021
			RECTIFICACIONES DE RESULTADOS DE EJERCICIOS	\$0.00	\$0.00
			<b>EXCESO O INSUFICIENCIA EN LA ACTUALIZACIÓN DE LA</b>	<b>\$0.00</b>	<b>\$0.00</b>
			RESULTADO POR POSICIÓN MONETARIA	\$0.00	\$0.00
			RESULTADO POR TENENCIA DE ACTIVOS NO MONETARIOS	\$0.00	\$0.00
			<b>Total Hacienda Pública/Patrimonio</b>	<b>\$22,414,067.19</b>	<b>\$20,835,283.98</b>
			<b>Total del Pasivo y Hacienda Pública/Patrimonio</b>	<b>\$111,432,270.70</b>	<b>\$110,870,004.06</b>

*[Handwritten signature]*

*[Handwritten signature]*

*[Handwritten signature]*

*[Handwritten signature]*

*[Handwritten signature]*

*[Handwritten signature]*

*[Handwritten signature]*

*[Handwritten signature]*





Usr: saul  
Rep: rptEstadoSituacionFinanciera

## COMAPAL DE ARMERÍA COLIMA

### Estado de Situación Financiera

Al 31/may./2022

(Cifras en Pesos)

Fecha y 28/sep./2022

hora de Impresión 12:17 p. m.

CONCEPTO	2022	2021	CONCEPTO	2022	2021
<b>CUENTAS DE ORDEN CONTABLES</b>			<b>CONTRATO DE COMODATO POR BIENES</b>	\$0.00	\$0.00
<b>VALORES</b>	<b>\$0.00</b>	<b>\$0.00</b>			
VALORES EN CUSTODIA	\$0.00	\$0.00			
CUSTODIA DE VALORES	\$0.00	\$0.00			
INSTRUMENTOS DE CRÉDITO PRESTADOS A FORMADORES	\$0.00	\$0.00			
PRÉSTAMO DE INSTRUMENTOS DE CRÉDITO A	\$0.00	\$0.00			
INSTRUMENTOS DE CRÉDITO RECIBIDOS EN GARANTÍA DE	\$0.00	\$0.00			
GARANTÍA DE CRÉDITOS RECIBIDOS DE LOS FORMADORES	\$0.00	\$0.00			
<b>EMISIÓN DE OBLIGACIONES</b>	<b>\$0.00</b>	<b>\$0.00</b>			
AUTORIZACIÓN PARA LA EMISIÓN DE BONOS, TÍTULOS Y	\$0.00	\$0.00			
AUTORIZACIÓN PARA LA EMISIÓN DE BONOS, TÍTULOS Y	\$0.00	\$0.00			
EMISIONES AUTORIZADAS DE LA DEUDA PÚBLICA INTERNA	\$0.00	\$0.00			
SUSCRIPCIÓN DE CONTRATOS DE PRÉSTAMOS Y OTRAS	\$0.00	\$0.00			
SUSCRIPCIÓN DE CONTRATOS DE PRÉSTAMOS Y OTRAS	\$0.00	\$0.00			
CONTRATOS DE PRÉSTAMOS Y OTRAS OBLIGACIONES DE	\$0.00	\$0.00			
<b>AVALES Y GARANTÍAS</b>	<b>\$0.00</b>	<b>\$0.00</b>			
AVALES AUTORIZADOS	\$0.00	\$0.00			
AVALES FIRMADOS	\$0.00	\$0.00			
FIANZAS Y GARANTÍAS RECIBIDAS POR DEUDAS A COBRAR	\$0.00	\$0.00			
FIANZAS Y GARANTÍAS RECIBIDAS	\$0.00	\$0.00			
FIANZAS OTORGADAS PARA RESPALDAR OBLIGACIONES NO	\$0.00	\$0.00			
FIANZAS OTORGADAS DEL GOBIERNO PARA RESPALDAR	\$0.00	\$0.00			
<b>JUICIOS</b>	<b>\$0.00</b>	<b>\$0.00</b>			
DEMANDAS JUDICIAL EN PROCESO DE RESOLUCIÓN	\$0.00	\$0.00			
RESOLUCIÓN DE DEMANDAS EN PROCESO JUDICIAL	\$0.00	\$0.00			
<b>INVERSIÓN MEDIANTE PROYECTOS PARA PRESTACIÓN DE</b>	<b>\$0.00</b>	<b>\$0.00</b>			
CONTRATOS PARA INVERSIÓN MEDIANTE PROYECTOS	\$0.00	\$0.00			
INVERSIÓN PÚBLICA CONTRATADA MEDIANTE PROYECTOS	\$0.00	\$0.00			
<b>BIENES EN CONCESIONADOS O EN COMODATO</b>	<b>\$0.00</b>	<b>\$0.00</b>			
BIENES BAJO CONTRATO EN CONCESIÓN	\$0.00	\$0.00			
CONTRATO DE CONCESIÓN POR BIENES	\$0.00	\$0.00			
BIENES BAJO CONTRATO EN COMODATO	\$0.00	\$0.00			

Handwritten signatures and initials in blue ink, including the name "CIABUE" and several illegible scribbles.





Usr: saul  
Rep: rptEstadoSituacionFinanciera

**COMAPAL DE ARMERÍA  
COLIMA**  
Estado de Situación Financiera  
Al 31/may./2022  
(Cifras en Pesos)

Fecha y hora de Impresión | 28/sep./2022  
12:17 p. m.

CONCEPTO	2022	2021
<b>CUENTAS DE ORDEN PRESUPUESTARIAS</b>		
<b>LEY DE INGRESOS</b>		
LEY DE INGRESOS ESTIMADA	\$28,275,230.73	\$20,651,010.06
LEY DE INGRESOS POR EJECUTAR	\$16,191,897.28	\$16,031,182.15
MODIFICACIONES A LA LEY DE INGRESOS ESTIMADA	\$0.00	\$13,515,822.82
LEY DE INGRESOS DEVENGADA	\$12,083,333.45	\$18,135,650.73
LEY DE INGRESOS RECAUDADA	\$12,083,333.45	\$18,135,650.73
<b>PRESUPUESTO DE EGRESOS</b>		
PRESUPUESTO DE EGRESOS APROBADO	\$28,274,930.76	\$20,655,610.06
PRESUPUESTO DE EGRESOS POR EJERCER	\$18,459,861.79	\$7,555,104.52
MODIFICACIONES AL PRESUPUESTO DE EGRESOS	\$0.00	\$10,761,172.67
PRESUPUESTO DE EGRESOS COMPROMETIDO	\$9,815,068.97	\$23,861,678.21
PRESUPUESTO DE EGRESOS DEVENGADO	\$9,815,068.97	\$23,443,909.21
PRESUPUESTO DE EGRESOS EJERCIDO	\$9,815,068.97	\$23,142,285.07
PRESUPUESTO DE EGRESOS PAGADO	\$9,815,068.97	\$23,142,285.07

"Bajo protesta de decir verdad declaramos que los Estados Financieros y sus notas, son razonablemente correctos y son responsabilidad del emisor."

*Gerardo A Cruz Lo*  
ING. GERARDO ALBERTO CRUZ LIZARRAGA  
DIRECTOR GENERAL



*L.I. SAUL MICHEL RIOS*  
L.I. SAUL MICHEL RIOS  
DIRECTOR ADMINISTRATIVO





**COMAPAL DE ARMERÍA  
COLIMA**  
**Estado de Cambios en la Situación Financiera**  
**Del 01/ene./2022 Al 31/may./2022**  
(Cifras en Pesos)

Usu: saul  
Rep: rptEstadoCambiosSituacionFinanciera

Fecha y hora de Impresión 28/sep./2022 12:22 p. m.

Concepto	Origen	Aplicación
<b>ACTIVO</b>	<b>\$117,948.00</b>	<b>\$680,214.64</b>
<b>ACTIVO CIRCULANTE</b>	<b>\$117,948.00</b>	<b>\$680,214.64</b>
EFFECTIVO Y EQUIVALENTES	\$117,948.00	\$0.00
DERECHOS A RECIBIR EFECTIVO O EQUIVALENTES	\$0.00	\$680,214.64
DERECHOS A RECIBIR BIENES O SERVICIOS	\$0.00	\$0.00
INVENTARIOS	\$0.00	\$0.00
ALMACENES	\$0.00	\$0.00
ESTIMACIÓN POR PÉRDIDA O DETERIORO DE ACTIVOS CIRCULANTES	\$0.00	\$0.00
OTROS ACTIVOS CIRCULANTES	\$0.00	\$0.00
<b>ACTIVO NO CIRCULANTE</b>	<b>\$0.00</b>	<b>\$0.00</b>
INVERSIONES FINANCIERAS A LARGO PLAZO	\$0.00	\$0.00
DERECHOS A RECIBIR EFECTIVO O EQUIVALENTES A LARGO PLAZO	\$0.00	\$0.00
BIENES INMUEBLES, INFRAESTRUCTURA Y CONSTRUCCIONES EN PROCESO	\$0.00	\$0.00
BIENES MUEBLES	\$0.00	\$0.00
ACTIVOS INTANGIBLES	\$0.00	\$0.00
DEPRECIACIÓN, DETERIORO Y AMORTIZACIÓN ACUMULADA DE BIENES	\$0.00	\$0.00
ACTIVOS DIFERIDOS	\$0.00	\$0.00
ESTIMACIÓN POR PÉRDIDA O DETERIORO DE ACTIVOS NO CIRCULANTES	\$0.00	\$0.00
OTROS ACTIVOS NO CIRCULANTES	\$0.00	\$0.00
<b>PASIVO</b>	<b>\$0.00</b>	<b>\$1,016,516.57</b>
<b>PASIVO CIRCULANTE</b>	<b>\$0.00</b>	<b>\$1,016,516.57</b>
CUENTAS POR PAGAR A CORTO PLAZO	\$0.00	\$1,016,516.57
DOCUMENTOS POR PAGAR A CORTO PLAZO	\$0.00	\$0.00
PORCIÓN A CORTO PLAZO DE LA DEUDA PÚBLICA A LARGO PLAZO	\$0.00	\$0.00
TÍTULOS Y VALORES A CORTO PLAZO	\$0.00	\$0.00
PASIVOS DIFERIDOS A CORTO PLAZO	\$0.00	\$0.00
FONDOS Y BIENES DE TERCEROS EN GARANTÍA Y/O ADMINISTRACIÓN A CORTO PLAZO	\$0.00	\$0.00
PROVISIONES A CORTO PLAZO	\$0.00	\$0.00
OTROS PASIVOS A CORTO PLAZO	\$0.00	\$0.00
<b>PASIVO NO CIRCULANTE</b>	<b>\$0.00</b>	<b>\$0.00</b>
CUENTAS POR PAGAR A LARGO PLAZO	\$0.00	\$0.00
DOCUMENTOS POR PAGAR A LARGO PLAZO	\$0.00	\$0.00
DEUDA PÚBLICA A LARGO PLAZO	\$0.00	\$0.00
PASIVOS DIFERIDOS A LARGO PLAZO	\$0.00	\$0.00
FONDOS Y BIENES DE TERCEROS EN GARANTÍA Y/O ADMINISTRACIÓN A LARGO PLAZO	\$0.00	\$0.00
PROVISIONES A LARGO PLAZO	\$0.00	\$0.00
<b>HACIENDA PÚBLICA/ PATRIMONIO</b>	<b>\$6,969,252.62</b>	<b>\$5,390,469.41</b>
<b>HACIENDA PÚBLICA/PATRIMONIO CONTRIBUIDO</b>	<b>\$0.00</b>	<b>\$0.00</b>
APORTACIONES	\$0.00	\$0.00
DONACIONES DE CAPITAL	\$0.00	\$0.00
ACTUALIZACIÓN DE LA HACIENDA PÚBLICA/PATRIMONIO	\$0.00	\$0.00
<b>HACIENDA PÚBLICA /PATRIMONIO GENERADO</b>	<b>\$6,969,252.62</b>	<b>\$5,390,469.41</b>
RESULTADOS DEL EJERCICIO (AHORRO/ DESAHORRO)	\$6,969,252.62	\$0.00
RESULTADOS DE EJERCICIOS ANTERIORES	\$0.00	\$5,390,469.41
REVALUOS	\$0.00	\$0.00
RESERVAS	\$0.00	\$0.00
RECTIFICACIONES DE RESULTADOS DE EJERCICIOS ANTERIORES	\$0.00	\$0.00
<b>EXCESO O INSUFICIENCIA EN LA ACTUALIZACIÓN DE LA HACIENDA PÚBLICA/ PATRIMONIO</b>	<b>\$0.00</b>	<b>\$0.00</b>
RESULTADO POR POSICIÓN MONETARIA	\$0.00	\$0.00
RESULTADO POR TENENCIA DE ACTIVOS NO MONETARIOS	\$0.00	\$0.00

Handwritten signatures and initials are present at the bottom of the page, including a large signature on the right side and several initials at the bottom center.





**COMAPAL DE ARMERÍA  
COLIMA**  
Estado de Cambios en la Situación Financiera  
Del 01/ene./2022 Al 31/may./2022  
(Cifras en Pesos)

Usu: saul  
Rep: rptEstadoCambiosSituacionFinanciera

Fecha y hora de Impresión | 28/sep./2022  
12:22 p. m.

Concepto	Origen	Aplicación
----------	--------	------------

"Bajo protesta de decir verdad declaramos que los Estados Financieros y sus notas, son razonablemente correctos y son responsabilidad del emisor".

*Gerardo A. Cruz Lizarraga*

ING. GERARDO ALBERTO CRUZ LIZARRAGA  
DIRECTOR GENERAL



*[Handwritten signature]*

*[Handwritten signature]*

*[Handwritten signature]*

*[Handwritten signature]*

*[Handwritten signature]*

L.I. SAUL MICHEL RIOS  
DIRECTOR ADMINISTRATIVO



*[Handwritten signature]*





Usr: saul  
Rep: rptEstadoAnaliticoDeActivosYPasivos\_R

## COMAPAL DE ARMERÍA COLIMA

Estado Analítico del Activo  
Del 01/may./2022 al 31/may./2022  
(Cifras en Pesos)

Fecha y hora de Impresión 28/sep./2022 12:24 p. m.

Concepto	Saldo Inicial	Cargos del periodo	Abonos del periodo	Saldo Final	Variación del Periodo
<b>ACTIVO</b>	<b>\$111,359,992.24</b>	<b>\$4,305,861.52</b>	<b>\$4,233,583.06</b>	<b>\$111,432,270.70</b>	<b>\$72,278.46</b>
<b>ACTIVO CIRCULANTE</b>	<b>\$29,070,029.85</b>	<b>\$4,305,861.52</b>	<b>\$4,233,583.06</b>	<b>\$29,142,308.31</b>	<b>\$72,278.46</b>
EFFECTIVO Y EQUIVALENTES	\$1,130,141.30	\$3,324,700.05	\$3,387,474.24	\$1,067,367.11	-\$62,774.19
DERECHOS A RECIBIR EFECTIVO O EQUIVALENTES	\$25,767,870.47	\$981,161.47	\$846,108.82	\$25,902,923.12	\$135,052.65
DERECHOS A RECIBIR BIENES O SERVICIOS	\$2,172,018.08	\$0.00	\$0.00	\$2,172,018.08	\$0.00
INVENTARIOS	\$0.00	\$0.00	\$0.00	\$0.00	\$0.00
ALMACENES	\$0.00	\$0.00	\$0.00	\$0.00	\$0.00
ESTIMACIÓN POR PÉRDIDA O DETERIORO DE ACTIVOS CIRCULANTES	\$0.00	\$0.00	\$0.00	\$0.00	\$0.00
OTROS ACTIVOS CIRCULANTES	\$0.00	\$0.00	\$0.00	\$0.00	\$0.00
<b>ACTIVO NO CIRCULANTE</b>	<b>\$82,289,962.39</b>	<b>\$0.00</b>	<b>\$0.00</b>	<b>\$82,289,962.39</b>	<b>\$0.00</b>
INVERSIONES FINANCIERAS A LARGO PLAZO	\$0.00	\$0.00	\$0.00	\$0.00	\$0.00
DERECHOS A RECIBIR EFECTIVO O EQUIVALENTES A LARGO PLAZO	\$0.00	\$0.00	\$0.00	\$0.00	\$0.00
BIENES INMUEBLES, INFRAESTRUCTURA Y CONSTRUCCIONES EN PROCESO	\$77,213,210.72	\$0.00	\$0.00	\$77,213,210.72	\$0.00
BIENES MUEBLES	\$1,546,431.05	\$0.00	\$0.00	\$1,546,431.05	\$0.00
ACTIVOS INTANGIBLES	\$68,583.79	\$0.00	\$0.00	\$68,583.79	\$0.00
DEPRECIACIÓN, DETERIORO Y AMORTIZACIÓN ACUMULADA DE BIENES	\$0.00	\$0.00	\$0.00	\$0.00	\$0.00
ACTIVOS DIFERIDOS	\$3,461,736.83	\$0.00	\$0.00	\$3,461,736.83	\$0.00
ESTIMACIÓN POR PÉRDIDA O DETERIORO DE ACTIVOS NO CIRCULANTES	\$0.00	\$0.00	\$0.00	\$0.00	\$0.00
OTROS ACTIVOS NO CIRCULANTES	\$0.00	\$0.00	\$0.00	\$0.00	\$0.00

"Bajo protesta de decir verdad declaramos que los Estados Financieros y sus notas, son razonablemente correctos y son responsabilidad del emisor".

ING. GERARDO ALBERTO CRUZ LIZABRAGA

DIRECTOR GENERAL

DIRECCIÓN  
GENERAL

L.I. SAUL MICHEL RIOS

DIRECTOR ADMINISTRATIVO

DIRECCIÓN  
ADMINISTRATIVA



Usr: saul  
Rep: rptEstadoAnaliticoDeudaYPasivos

**COMAPAL DE ARMERÍA  
COLIMA**  
Estado Analítico de la Deuda y Otros Pasivos  
Del 01/may./2022 Al 31/may./2022  
(Cifras en Pesos)

Fecha y 28/sep./2022  
hora de Impresión 12:26 p. m.

Denominación de las Deudas	Moneda de Contratación	Institución o País Acreedor	Saldo Inicial del Periodo	Saldo Final del Periodo
<b>DEUDA PÚBLICA</b>				
<b>Corto Plazo</b>				
<b>Deuda Interna</b>				
Instituciones de Crédito	Peso	México	\$0.00	\$0.00
Títulos y Valores	Peso	México	\$0.00	\$0.00
Arrendamientos Financieros	Peso	México	\$0.00	\$0.00
<b>Deuda Externa</b>				
Organismos Financieros Internacionales	Peso	México	\$0.00	\$0.00
Deuda Bilateral	Peso	México	\$0.00	\$0.00
Títulos y Valores	Peso	México	\$0.00	\$0.00
Arrendamientos Financieros	Peso	México	\$0.00	\$0.00
<b>Subtotal de Deuda Pública a Corto Plazo</b>	<b>Peso</b>	<b>México</b>	<b>\$0.00</b>	<b>\$0.00</b>
<b>Largo Plazo</b>				
<b>Deuda Interna</b>				
Instituciones de Crédito	Peso	México	\$0.00	\$0.00
Títulos y Valores	Peso	México	\$0.00	\$0.00
Arrendamientos Financieros	Peso	México	\$0.00	\$0.00
<b>Deuda Externa</b>				
Organismos Financieros Internacionales	Peso	México	\$0.00	\$0.00
Deuda Bilateral	Peso	México	\$0.00	\$0.00
Títulos y Valores	Peso	México	\$0.00	\$0.00
Arrendamientos Financieros	Peso	México	\$0.00	\$0.00
<b>Subtotal de Deuda Pública a Largo Plazo</b>	<b>Peso</b>	<b>México</b>	<b>\$0.00</b>	<b>\$0.00</b>
<b>Total de Otros Pasivos</b>	<b>Peso</b>	<b>México</b>	<b>\$87,931,477.23</b>	<b>\$89,018,203.51</b>
<b>Total de Deuda Pública y Otros Pasivos</b>	<b>Peso</b>	<b>México</b>	<b>\$87,931,477.23</b>	<b>\$89,018,203.51</b>

02

*[Handwritten signature]*

*[Handwritten signature]*

*[Handwritten signature]*

*[Handwritten signature]*

*[Handwritten signature]*





Usu: saul  
 Rep: rptEstadoAnaliticoDeudaYPasivos

**COMAPAL DE ARMERÍA  
 COLIMA**  
 Estado Analítico de la Deuda y Otros Pasivos  
 Del 01/may./2022 Al 31/may./2022  
 (Cifras en Pesos)

Fecha y hora de Impresión | 28/sep./2022  
 12:26 p. m.

Denominación de las Deudas	Moneda de Contratación	Institución o País Acreedor	Saldo Inicial del Periodo	Saldo Final del Periodo
DEUDA PÚBLICA				

"Bajo protesta de decir verdad declaramos que los Estados Financieros y sus notas, son razonablemente correctos y son responsabilidad del emisor".

*Gerardo A. Cruz Lo*  
 \_\_\_\_\_  
 ING. GERARDO ALBERTO CRUZ LIZARRAGA  
 DIRECTOR GENERAL



*[Signature]*  
 \_\_\_\_\_  
 L.I. SAUL MICHEL RÍOS  
 DIRECTOR ADMINISTRATIVO



*[Handwritten mark]*

*[Handwritten signature]*

*[Handwritten signature]*





Usr: saul  
Rep: rptEstadoVariacionHacienda

**COMAPAL DE ARMERÍA  
COLIMA**  
Estado de Variación en la Hacienda Pública  
Del 01/ene/2022 Al 31/may/2022  
(Cifras en Pesos)

Fecha y hora de Impresión 28/sep./2022 12:29 p. m.

Concepto	Hacienda Pública/ Patrimonio Contribuido	Hacienda Pública/ Patrimonio Generado De Ejercicios Anteriores	Hacienda Pública/ Patrimonio Generado Del Ejercicio	Exceso o Insuficiencia en la Actualización de la Hacienda Pública / Patrimonio	Total
<b>HACIENDA PÚBLICA/PATRIMONIO CONTRIBUIDO NETO DE 2021</b>	<b>\$4,526,108.08</b>	<b>\$0.00</b>	<b>\$0.00</b>	<b>\$0.00</b>	<b>\$4,526,108.08</b>
APORTACIONES	\$4,526,108.08	\$0.00	\$0.00	\$0.00	\$4,526,108.08
DONACIONES DE CAPITAL	\$0.00	\$0.00	\$0.00	\$0.00	\$0.00
ACTUALIZACIÓN DE LA HACIENDA PÚBLICA/PATRIMONIO	\$0.00	\$0.00	\$0.00	\$0.00	\$0.00
<b>HACIENDA PÚBLICA /PATRIMONIO GENERADO NETO DE 2021</b>	<b>\$0.00</b>	<b>\$20,744,686.44</b>	<b>-\$4,435,510.54</b>	<b>\$0.00</b>	<b>\$16,309,175.90</b>
RESULTADOS DEL EJERCICIO (AHORRO/ DESAHORRO)	\$0.00	\$0.00	-\$4,435,510.54	\$0.00	-\$4,435,510.54
RESULTADOS DE EJERCICIOS ANTERIORES	\$0.00	\$20,744,686.44	\$0.00	\$0.00	\$20,744,686.44
REVALÚOS	\$0.00	\$0.00	\$0.00	\$0.00	\$0.00
RESERVAS	\$0.00	\$0.00	\$0.00	\$0.00	\$0.00
RECTIFICACIONES DE RESULTADOS DE EJERCICIOS ANTERIORES	\$0.00	\$0.00	\$0.00	\$0.00	\$0.00
<b>EXCESO O INSUFICIENCIA EN LA ACTUALIZACIÓN DE LA HACIENDA PÚBLICA/ PATRIMONIO NETO DE 2021</b>	<b>\$0.00</b>	<b>\$0.00</b>	<b>\$0.00</b>	<b>\$0.00</b>	<b>\$0.00</b>
RESULTADO POR POSICIÓN MONETARIA	\$0.00	\$0.00	\$0.00	\$0.00	\$0.00
RESULTADO POR TENENCIA DE ACTIVOS NO MONETARIOS	\$0.00	\$0.00	\$0.00	\$0.00	\$0.00
<b>HACIENDA PÚBLICA / PATRIMONIO NETO FINAL DE 2021</b>	<b>\$4,526,108.08</b>	<b>\$20,744,686.44</b>	<b>-\$4,435,510.54</b>	<b>\$0.00</b>	<b>\$20,835,283.98</b>
<b>CAMBIOS EN LA HACIENDA PÚBLICA/PATRIMONIO CONTRIBUIDO NETO DE 2022</b>	<b>\$0.00</b>	<b>\$0.00</b>	<b>\$0.00</b>	<b>\$0.00</b>	<b>\$0.00</b>
APORTACIONES	\$0.00	\$0.00	\$0.00	\$0.00	\$0.00
DONACIONES DE CAPITAL	\$0.00	\$0.00	\$0.00	\$0.00	\$0.00
ACTUALIZACIÓN DE LA HACIENDA PÚBLICA/PATRIMONIO	\$0.00	\$0.00	\$0.00	\$0.00	\$0.00
<b>VARIACIONES DE LA HACIENDA PÚBLICA / PATRIMONIO GENERADO NETO DE 2022</b>	<b>\$0.00</b>	<b>-\$5,390,469.41</b>	<b>\$6,969,252.62</b>	<b>\$0.00</b>	<b>\$1,578,783.21</b>
RESULTADOS DEL EJERCICIO (AHORRO/ DESAHORRO)	\$0.00	\$0.00	\$2,533,742.08	\$0.00	\$2,533,742.08
RESULTADOS DE EJERCICIOS ANTERIORES	\$0.00	-\$5,390,469.41	\$4,435,510.54	\$0.00	-\$954,958.87
REVALÚOS	\$0.00	\$0.00	\$0.00	\$0.00	\$0.00
RESERVAS	\$0.00	\$0.00	\$0.00	\$0.00	\$0.00
RECTIFICACIONES DE RESULTADOS DE EJERCICIOS ANTERIORES	\$0.00	\$0.00	\$0.00	\$0.00	\$0.00
<b>CAMBIOS EN EL EXCESO O INSUFICIENCIA EN LA ACTUALIZACIÓN DE LA HACIENDA PÚBLICA/ PATRIMONIO NETO DE 2022</b>	<b>\$0.00</b>	<b>\$0.00</b>	<b>\$0.00</b>	<b>\$0.00</b>	<b>\$0.00</b>
RESULTADO POR POSICIÓN MONETARIA	\$0.00	\$0.00	\$0.00	\$0.00	\$0.00
RESULTADO POR TENENCIA DE ACTIVOS NO MONETARIOS	\$0.00	\$0.00	\$0.00	\$0.00	\$0.00
<b>HACIENDA PÚBLICA / PATRIMONIO NETO FINAL DE 2022</b>	<b>\$4,526,108.08</b>	<b>\$15,354,217.03</b>	<b>\$2,533,742.08</b>	<b>\$0.00</b>	<b>\$22,414,067.19</b>

Handwritten signatures and initials in blue ink are present below the table, including a large signature on the right and several smaller ones on the left and center.



Usr: saul  
Rep: rptEstadoVariacionHacienda

**COMAPAL DE ARMERÍA  
COLIMA**  
Estado de Variación en la Hacienda Pública  
Del 01/ene/2022 Al 31/may/2022  
(Cifras en Pesos)

Fecha y hora de Impresión | 28/sep./2022  
12:29 p. m.

Concepto	Hacienda Pública/ Patrimonio Contribuido	Hacienda Pública/ Patrimonio Generado De Ejercicios Anteriores	Hacienda Pública/ Patrimonio Generado Del Ejercicio	Exceso o Insuficiencia en la Actualización de la Hacienda Pública / Patrimonio	Total
----------	--	---	--	--	-------

"Bajo protesta de decir verdad declaramos que los Estados Financieros y sus notas, son razonablemente correctos y son responsabilidad del emisor".

*Gerardo Cruz Lizarraga*  
ING. GERARDO ALBERTO CRUZ LIZARRAGA  
DIRECTOR GENERAL



*R*

*[Signature]*

*[Signature]*

*[Signature]*  
L.I. SAUL INCHERRIOS  
DIRECTOR ADMINISTRATIVO



*[Signature]*





**COMAPAL DE ARMERÍA  
COLIMA**

**Estado de Flujos de Efectivo**  
Del 01/ene/2022 Al 31/may./2022  
(Cifras en Pesos)

Usr: saul  
Rep: rptEstadoFlujosEfectivo

Fecha y hora de Impresión 28/sep./2022 12:31 p. m.

Concepto	2022	2021
<b>FLUJOS DE EFECTIVO DE LAS ACTIVIDADES DE OPERACIÓN</b>		
<b>ORIGEN</b>	<b>\$12,083,333.45</b>	<b>\$23,529,855.08</b>
IMPUESTOS	\$0.00	\$0.00
CUOTAS Y APORTACIONES DE SEGURIDAD SOCIAL	\$0.00	\$0.00
CONTRIBUCIONES DE MEJORAS	\$0.00	\$0.00
DERECHOS	\$12,083,333.45	\$18,121,937.81
PRODUCTOS	\$0.00	\$0.00
APROVECHAMIENTOS	\$0.00	\$0.00
INGRESOS POR VENTA DE BIENES Y PRESTACIÓN DE SERVICIOS	\$0.00	\$0.00
PARTICIPACIONES, APORTACIONES, CONVENIOS, INCENTIVOS DERIVADOS DE LA COLABORACIÓN FISCAL Y FONDOS DISTINTOS DE APORTACIONES	\$0.00	-\$2,359.50
TRANSFERENCIAS, ASIGNACIONES, SUBSIDIOS Y SUBVENCIONES, Y PENSIONES Y JUBILACIONES	\$0.00	\$0.00
OTROS ORIGENES DE OPERACIÓN	\$0.00	\$5,410,276.77
<b>APLICACIÓN</b>	<b>\$11,936,053.85</b>	<b>\$22,264,042.07</b>
SERVICIOS PERSONALES	\$4,818,461.19	\$11,768,482.23
MATERIALES Y SUMINISTROS	\$357,529.26	\$1,499,053.67
SERVICIOS GENERALES	\$3,913,958.88	\$7,791,508.36
Transferencias internas y Asignaciones al Sector Público	\$0.00	\$0.00
Transferencias al resto del sector público	\$0.00	\$0.00
Subsidios y subvenciones	\$0.00	\$0.00
Ayudas sociales	\$0.00	\$0.00
Pensiones y jubilaciones	\$459,892.04	\$1,204,997.81
Transferencias a fideicomisos, mandatos y otros análogos	\$0.00	\$0.00
Transferencias a la Seguridad Social	\$0.00	\$0.00
Donativos	\$0.00	\$0.00
Transferencias al Exterior	\$0.00	\$0.00
Participaciones	\$0.00	\$0.00
Aportaciones	\$0.00	\$0.00
Convenios	\$0.00	\$0.00
OTRAS APLICACIONES DE OPERACIÓN	\$2,386,212.48	\$0.00
<b>FLUJOS NETOS DE EFECTIVO POR ACTIVIDADES DE OPERACIÓN</b>	<b>\$147,279.60</b>	<b>\$1,265,813.01</b>
<b>FLUJOS DE EFECTIVO DE LAS ACTIVIDADES DE INVERSIÓN</b>		
<b>ORIGEN</b>	<b>\$0.00</b>	<b>\$0.00</b>
BIENES INMUEBLES, INFRAESTRUCTURA Y CONSTRUCCIONES EN PROCESO	\$0.00	\$0.00
BIENES MUEBLES	\$0.00	\$0.00
OTROS ORIGENES DE INVERSIÓN	\$0.00	\$0.00
<b>APLICACIÓN</b>	<b>\$0.00</b>	<b>\$0.00</b>
BIENES INMUEBLES, INFRAESTRUCTURA Y CONSTRUCCIONES EN PROCESO	\$0.00	\$0.00
BIENES MUEBLES	\$0.00	\$0.00
OTRAS APLICACIONES DE INVERSIÓN	\$0.00	\$0.00
<b>FLUJOS NETOS DE EFECTIVO POR ACTIVIDADES DE INVERSIÓN</b>	<b>\$0.00</b>	<b>\$0.00</b>
<b>FLUJO DE EFECTIVO DE LAS ACTIVIDADES DE FINANCIAMIENTO</b>		
<b>ORIGEN</b>	<b>\$0.00</b>	<b>\$0.00</b>
ENDEUDAMIENTO NETO	\$0.00	\$0.00
INTERNO	\$0.00	\$0.00
EXTERNO	\$0.00	\$0.00
OTROS ORIGENES DE FINANCIAMIENTO	\$0.00	\$0.00
<b>APLICACIÓN</b>	<b>\$265,227.60</b>	<b>\$878,243.00</b>
SERVICIOS DE LA DEUDA	\$0.00	\$0.00
INTERNO	\$0.00	\$0.00
EXTERNO	\$0.00	\$0.00
OTRAS APLICACIONES DE FINANCIAMIENTO	\$265,227.60	\$878,243.00
<b>FLUJOS NETOS DE EFECTIVO POR ACTIVIDADES DE FINANCIAMIENTO</b>	<b>-\$265,227.60</b>	<b>-\$878,243.00</b>
<b>INCREMENTO/DISMINUCIÓN NETA EN EL EFECTIVO Y EQUIVALENTES AL EFECTIVO</b>	<b>-\$117,948.00</b>	<b>\$387,570.01</b>
<b>EFECTIVO Y EQUIVALENTES AL EFECTIVO AL INICIO DEL EJERCICIO</b>	<b>\$1,185,315.11</b>	<b>\$797,745.10</b>

Handwritten signatures and initials in blue ink at the bottom of the page.





**COMAPAL DE ARMERÍA  
COLIMA**  
Estado de Flujos de Efectivo  
Del 01/ene/2022 Al 31/may./2022  
(Cifras en Pesos)

Usu: saul  
Rep: rptEstadoFlujosEfectivo

Fecha y hora de Impresión 28/sep./2022 12:31 p. m.

Concepto	2022	2021
EFFECTIVO Y EQUIVALENTES AL EFFECTIVO AL FINAL DEL EJERCICIO	\$1,067,367.11	\$1,185,315.11

"Bajo protesta de decir verdad declaramos que los Estados Financieros y sus notas, son razonablemente correctos y son responsabilidad del emisor".

*Gerardo Cruz Lizarraga*  
\_\_\_\_\_  
ING. GERARDO ALBERTO CRUZ LIZARRAGA



*L.I. Saul Michel Rios*  
\_\_\_\_\_  
L.I. SAUL MICHEL RIOS



*Handwritten signature*

*Handwritten signature*

*Handwritten signature*



Usu: saul  
Rep: rptPasivosContingentes

**COMAPAL DE ARMERÍA  
COLIMA**  
**Informe de Pasivos Contingentes  
al 31/may./2022**

Fecha y hora de Impresión | 28/sep./2022  
12:34 p. m.

"En Cumplimiento a lo dispuesto en los artículos 46, Fracción I, Inciso f), y 52 de la Ley General de Contabilidad Gubernamental y de conformidad con lo establecido en el Capítulo VII, Numeral, II, Inciso h) del Manual de Contabilidad Gubernamental emitido por el CONAC, el Ente Público informa lo siguiente:"

SIN INFORMACIÓN QUE REVELAR

"Bajo protesta de decir verdad declaramos que los Estados Financieros y sus notas, son razonablemente correctos y son responsabilidad del emisor".

*Gerardo Cruz L.*  
\_\_\_\_\_  
ING. GERARDO ALBERTO CRUZ LIZARRAGA



*L.I. SAUL MICHEL RIOS*  
\_\_\_\_\_  
L.I. SAUL MICHEL RIOS



*02*

*Chavez*

*[Handwritten mark]*

*[Handwritten mark]*

*[Handwritten signature]*





Usr: saul  
 Rep: rptConciliacionPresupuestal

## COMAPAL DE ARMERÍA COLIMA

**Conciliación entre los Ingresos Presupuestarios y Contables**  
 Correspondiente Del 01/may./2022 al 31/may./2022

Fecha y | 28/sep./2022  
 hora de Impresión | 12:36 p. m.

<b>1.-TOTAL DE INGRESOS PRESUPUESTARIOS</b>	<b>\$845,608.82</b>
<b>2. MÁS INGRESOS CONTABLES NO PRESUPUESTARIOS</b>	<b>\$0.00</b>
2.1 INGRESOS FINANCIEROS	\$0.00
2.2 INCREMENTO POR VARIACIÓN DE INVENTARIOS	\$0.00
2.3 DISMINUCIÓN DEL EXCESO DE ESTIMACIONES POR PÉRDIDA O DETERIORO U OBSOLESCENCIA	\$0.00
2.4 DISMINUCIÓN DEL EXCESO DE PROVISIONES	\$0.00
2.5 OTROS INGRESOS Y BENEFICIOS VARIOS	\$0.00
2.6 OTROS INGRESOS CONTABLES NO PRESUPUESTARIOS	\$0.00
<b>3. MENOS INGRESOS PRESUPUESTARIOS NO CONTABLES</b>	<b>\$0.00</b>
3.1 APROVECHAMIENTOS PATRIMONIALES	\$0.00
3.2 INGRESOS DERIVADOS DE FINANCIAMIENTOS	\$0.00
3.3 OTROS INGRESOS PRESUPUESTARIOS NO CONTABLES	\$0.00
<b>4. TOTAL DE INGRESOS CONTABLES</b>	<b>\$845,608.82</b>

*Gerardo A. Cruz*  
 \_\_\_\_\_  
 ING.GERARDO ALBERTO CRUZ LIZARRAGA  
 DIRECTOR GENERAL

COMISIÓN DE AGUAS POTABLES Y SANEAMIENTO  
 \* DEL MPIO. DE ARMERIA DEL EDO DE COLIMA \*

*L.I. Saul Michel Rios*  
 \_\_\_\_\_  
 L.I. SAUL MICHEL RIOS  
 DIRECTOR ADMINISTRATIVO

COMISIÓN DE AGUAS POTABLES Y SANEAMIENTO  
 \* DEL MPIO. DE ARMERIA DEL EDO DE COLIMA \*



Usu: saul  
Rep: rptConciliacionPresupuestal

**COMAPAL DE ARMERÍA  
COLIMA**  
Conciliación entre los Egresos Presupuestarios y los Gastos Contables  
Correspondiente Del 01/may./2022 al 31/may./2022

Fecha y 28/sep./2022  
hora de Impresión 12:39 p. m.

<b>1.-TOTAL DE EGRESOS PRESUPUESTARIOS</b>		<b>\$1,860,056.64</b>
<b>2. MENOS EGRESOS PRESUPUESTARIOS NO CONTABLES</b>		<b>\$0.00</b>
2.1 MATERIAS PRIMAS Y MATERIALES DE PRODUCCIÓN Y COMERCIALIZACIÓN		\$0.00
2.2 MATERIALES Y SUMINISTROS		\$0.00
2.3 Mobiliario y equipo de administración		\$0.00
2.4 Mobiliario y equipo educacional y recreativo		\$0.00
2.5 Equipo e instrumental médico y de laboratorio		\$0.00
2.6 Vehículos y equipo de transporte		\$0.00
2.7 Equipo de defensa y seguridad		\$0.00
2.8 Maquinaria, otros equipos y herramientas		\$0.00
2.9 Activos biológicos		\$0.00
2.10 Bienes inmuebles		\$0.00
2.11 Activos intangibles		\$0.00
2.12 Obra pública en bienes de dominio público		\$0.00
2.13 Obra pública en bienes propios		\$0.00
2.14 Acciones y participaciones de capital		\$0.00
2.15 Compra de títulos y valores		\$0.00
2.16 Concesión de préstamos		\$0.00
2.17 Inversiones en fideicomisos, mandatos y otros análogos		\$0.00
2.18 Provisiones para contingencias y otras erogaciones especiales		\$0.00
2.19 Amortización de la deuda pública		\$0.00
2.20 Adeudos de ejercicios fiscales anteriores (ADEFAS)		\$0.00
2.21 OTROS EGRESOS PRESUPUESTARIOS NO CONTABLES		\$0.00
<b>3. MÁS GASTOS CONTABLES NO PRESUPUESTARIOS</b>		<b>\$0.00</b>
3.1 ESTIMACIONES, DEPRECIACIONES, DETERIOROS, OBSOLESCENCIA Y AMORTIZACIONES		\$0.00
3.2 PROVISIONES		\$0.00
3.3 DISMINUCIÓN DE INVENTARIOS		\$0.00
3.4 AUMENTO POR INSUFICIENCIA DE ESTIMACIONES POR PÉRDIDA O DETERIORO U OBSOLESCENCIA		\$0.00
3.5 AUMENTO POR INSUFICIENCIA DE PROVISIONES		\$0.00
3.6 OTROS GASTOS		\$0.00

*Handwritten mark*

*Handwritten signature*

*Multiple handwritten signatures and marks*





Usu: saul  
Rep: rptConciliacionPresupuestal

# COMAPAL DE ARMERÍA COLIMA

## Conciliación entre los Egresos Presupuestarios y los Gastos Contables Correspondiente Del 01/may./2022 al 31/may./2022

Fecha y hora de Impresión | 28/sep./2022  
12:39 p. m.

3.7 OTROS GASTOS CONTABLES NO PRESUPUESTARIOS	\$0.00
<b>4. TOTAL DE GASTOS CONTABLES</b>	<b>\$1,860,056.64</b>

*Gerardo Cruz Lizarraga*

ING. GERARDO ALBERTO CRUZ LIZARRAGA

DIRECTOR GENERAL



*[Handwritten signature]*

*R*

*[Handwritten signature]*

L.I. SAUL MICHEL RIOS  
DIRECTOR ADMINISTRATIVO



*[Handwritten signature]*

*[Handwritten signature]*



Usr: saul  
Rep: rptEstadoPresupuestoIngresosRB\_CP\_2019

**COMAPAL DE ARMERÍA  
COLIMA**  
Estado Analítico de Ingresos  
Del 01/may./2022 Al 31/may./2022

Fecha y hora de Impresión | 28/sep./2022  
01:00 p. m.

Rubro de Ingresos	Ingreso					Diferencia (6=5-1)
	Estimado (1)	Ampliaciones y Reducciones (2)	Modificado (3=1+2)	Devengado (4)	Recaudado (5)	
	IMPUESTOS	\$0.00	\$0.00	\$0.00	\$0.00	
CUOTAS Y APORTACIONES DE SEGURIDAD SOCIAL	\$0.00	\$0.00	\$0.00	\$0.00	\$0.00	0.00
CONTRIBUCIONES DE MEJORAS	\$0.00	\$0.00	\$0.00	\$0.00	\$0.00	0.00
DERECHOS	\$28,275,230.73	\$0.00	\$28,275,230.73	\$845,608.82	\$845,608.82	-27,429,621.91
PRODUCTOS	\$0.00	\$0.00	\$0.00	\$0.00	\$0.00	0.00
APROVECHAMIENTOS	\$0.00	\$0.00	\$0.00	\$0.00	\$0.00	0.00
INGRESOS POR VENTA DE BIENES, PRESTACION DE SERVICIOS Y OTRO	\$0.00	\$0.00	\$0.00	\$0.00	\$0.00	0.00
PARTICIPACIONES, APORTACIONES, CONVENIOS, INCENTIVOS DERIVADOS	\$0.00	\$0.00	\$0.00	\$0.00	\$0.00	0.00
TRANSFERENCIAS, ASIGNACIONES, SUBSIDIOS Y SUBVENCIONES, Y PRODUCTOS	\$0.00	\$0.00	\$0.00	\$0.00	\$0.00	0.00
INGRESOS DERIVADOS DE FINANCIAMIENTOS	\$0.00	\$0.00	\$0.00	\$0.00	\$0.00	0.00
<b>Total</b>	<b>\$28,275,230.73</b>	<b>\$0.00</b>	<b>\$28,275,230.73</b>	<b>\$845,608.82</b>	<b>\$845,608.82</b>	<b>-27,429,621.91</b>
<b>Ingresos Excedentes</b>						<b>-27,429,621.91</b>

Estado Analítico de Ingresos por Fuente de Financiamiento	Ingreso					Diferencia (6=5-1)
	Estimado (1)	Ampliaciones / (Reducciones) (2)	Modificado (3=1+2)	Devengado (4)	Recaudado (5)	
	<b>Ingresos del Poder Ejecutivo Federal o Estatal y de los Municipios</b>					
IMPUESTOS	\$0.00	\$0.00	\$0.00	\$0.00	\$0.00	0.00
CUOTAS Y APORTACIONES DE SEGURIDAD SOCIAL	\$0.00	\$0.00	\$0.00	\$0.00	\$0.00	0.00
CONTRIBUCIONES DE MEJORAS	\$0.00	\$0.00	\$0.00	\$0.00	\$0.00	0.00
DERECHOS	\$28,275,230.73	\$0.00	\$28,275,230.73	\$845,608.82	\$845,608.82	-27,429,621.91
PRODUCTOS	\$0.00	\$0.00	\$0.00	\$0.00	\$0.00	0.00
APROVECHAMIENTOS	\$0.00	\$0.00	\$0.00	\$0.00	\$0.00	0.00
PARTICIPACIONES, APORTACIONES, CONVENIOS, INCENTIVOS DERIVADOS	\$0.00	\$0.00	\$0.00	\$0.00	\$0.00	0.00
TRANSFERENCIAS, ASIGNACIONES, SUBSIDIOS Y SUBVENCIONES	\$0.00	\$0.00	\$0.00	\$0.00	\$0.00	0.00
<b>Ingresos de los Entes Públicos de los Poderes Legislativo y Judicial, de los Órganos Autónomos y del Sector Paraestatal o Paramunicipal, así como de las Empresas Productivas del Estado</b>						
CUOTAS Y APORTACIONES DE SEGURIDAD SOCIAL	\$0.00	\$0.00	\$0.00	\$0.00	\$0.00	0.00
PRODUCTOS	\$0.00	\$0.00	\$0.00	\$0.00	\$0.00	0.00
INGRESOS POR VENTA DE BIENES, PRESTACION DE SERVICIOS	\$0.00	\$0.00	\$0.00	\$0.00	\$0.00	0.00
TRANSFERENCIAS, ASIGNACIONES, SUBSIDIOS Y SUBVENCIONES	\$0.00	\$0.00	\$0.00	\$0.00	\$0.00	0.00
<b>Ingresos Derivados de Financiamiento</b>						
INGRESOS DERIVADOS DE FINANCIAMIENTOS	\$0.00	\$0.00	\$0.00	\$0.00	\$0.00	0.00
<b>Total</b>	<b>\$28,275,230.73</b>	<b>\$0.00</b>	<b>\$28,275,230.73</b>	<b>\$845,608.82</b>	<b>\$845,608.82</b>	<b>-27,429,621.91</b>
<b>Ingresos Excedentes</b>						<b>-27,429,621.91</b>

02

CIAPU

*[Handwritten signature]*

*[Handwritten mark]*

*[Handwritten signature]*





Usr: saul  
Rep: rptEstadoPresupuestoIngresosRB\_CP\_2019

# COMAPAL DE ARMERÍA COLIMA

Estado Analítico de Ingresos  
Del 01/may./2022 Al 31/may./2022

Fecha y hora de Impresión | 28/sep./2022  
01:00 p. m.

*Gerardo A. Cruz L.*

ING. GERARDO ALBERTO CRUZ LIZARRAGA

DIRECTOR GENERAL



*[Handwritten signature]*

*[Handwritten signature]*

*[Handwritten signature]*

*[Handwritten signature]*

L.I. SAUL MICHEL RIOS

DIRECTOR ADMINISTRATIVO



*[Handwritten signature]*

*[Handwritten signature]*



Usu: saul  
 Rep: rptEstadoPresupuestoEgresos\_UA3\_GB\_SC

## COMAPAL DE ARMERÍA COLIMA

Estado Analítico del Ejercicio del Presupuesto de Egresos  
 Clasificación Administrativa - Sector Paraestatal  
 | Del 01/may./2022 Al 31/may./2022

Fecha y hora de Impresión | 28/sep./2022  
 01:07 p. m.

Concepto	Egresos					
	Aprobado	Ampliaciones / (Reducciones)	Modificado	Devengado	Pagado	Subejercicio
	1	2	3=(1+2)	4	5	6 = ( 3 - 4 )
<b>TOTAL DEL GASTO</b>	<b>\$28,274,930.76</b>	<b>\$0.00</b>	<b>\$28,274,930.76</b>	<b>\$1,860,056.64</b>	<b>\$1,860,056.64</b>	<b>\$26,414,874.12</b>
ENTIDADES PARAESTATALES Y FIDEICOMISOS NO EMPRESARIALES Y NO FINANCIEROS	\$0.00	\$0.00	\$0.00	\$0.00	\$0.00	\$0.00
INSTITUCIONES PÚBLICAS DE LA SEGURIDAD SOCIAL	\$0.00	\$0.00	\$0.00	\$0.00	\$0.00	\$0.00
ENTIDADES PARAESTATALES EMPRESARIALES NO FINANCIERAS CON PARTICIPACION ESTATAL MAYORITARIA	\$28,274,930.76	\$0.00	\$28,274,930.76	\$1,860,056.64	\$1,860,056.64	\$26,414,874.12
FIDEICOMISOS EMPRESARIALES NO FINANCIEROS CON PARTICIPACIÓN ESTATAL MAYORITARIA	\$0.00	\$0.00	\$0.00	\$0.00	\$0.00	\$0.00
ENTIDADES PARAESTATALES EMPRESARIALES FINANCIERAS MONETARIAS CON PARTICIPACION ESTATAL MAYORITARIA	\$0.00	\$0.00	\$0.00	\$0.00	\$0.00	\$0.00
ENTIDADES PARAESTATALES EMPRESARIALES FINANCIERAS NO MONETARIAS CON PARTICIPACION ESTATAL MAYORITARIA	\$0.00	\$0.00	\$0.00	\$0.00	\$0.00	\$0.00
FIDEICOMISOS FINANCIEROS PUBLICOS CON PARTICIPACION ESTATAL MAYORITARIA	\$0.00	\$0.00	\$0.00	\$0.00	\$0.00	\$0.00

*Gerardo Cruz Lizarraga*

ING. GERARDO ALBERTO CRUZ LIZARRAGA



L.I. SAUL MICHEL RIOS

DIRECTOR ADMINISTRATIVO







## COMAPAL DE ARMERÍA COLIMA

**Estado Analítico del Ejercicio del Presupuesto de Egresos**  
**Clasificación por Objeto del Gasto (Capítulo y Concepto)**  
| Del 01/may./2022 Al 31/may./2022

Fecha y 28/sep./2022  
hora de Impresión 01:10 p. m.

Usr: saul  
Rep: rptEstadoPresupuestoEgresos\_CP\_CTO

Concepto	Egresos					
	Aprobado	Ampliaciones / (Reducciones)	Modificado	Devengado	Pagado	Subejercicio
	1	2	3=(1+2)	4	5	6 = ( 3 - 4 )
<b>SERVICIOS PERSONALES</b>	<b>\$16,314,694.36</b>	<b>\$0.00</b>	<b>\$16,314,694.36</b>	<b>\$922,954.59</b>	<b>\$922,954.59</b>	<b>\$15,391,739.77</b>
Remuneraciones al personal de carácter permanente	\$6,636,773.18	\$0.00	\$6,636,773.18	\$524,114.46	\$524,114.46	\$6,112,658.72
Remuneraciones al personal de carácter transitorio	\$1,065,017.20	\$0.00	\$1,065,017.20	\$70,377.14	\$70,377.14	\$994,640.06
Remuneraciones adicionales y especiales	\$3,166,483.54	\$0.00	\$3,166,483.54	\$108,032.69	\$108,032.69	\$3,058,450.85
Seguridad Social	\$1,268,643.31	\$0.00	\$1,268,643.31	\$56,897.30	\$56,897.30	\$1,211,746.01
Otras prestaciones sociales y económicas	\$3,740,459.81	\$0.00	\$3,740,459.81	\$163,533.00	\$163,533.00	\$3,576,926.81
Previsiones	\$389,597.88	\$0.00	\$389,597.88	\$0.00	\$0.00	\$389,597.88
Pago de estímulos a servidores públicos	\$47,719.44	\$0.00	\$47,719.44	\$0.00	\$0.00	\$47,719.44
<b>MATERIALES Y SUMINISTROS</b>	<b>\$428,693.82</b>	<b>\$235,000.00</b>	<b>\$663,693.82</b>	<b>\$39,347.82</b>	<b>\$39,347.82</b>	<b>\$624,346.00</b>
Materiales de administración, emisión de documentos y artículos oficiales	\$39,609.23	\$0.00	\$39,609.23	\$11,071.99	\$11,071.99	\$28,537.24
Alimentos y utensilios	\$0.00	\$0.00	\$0.00	\$0.00	\$0.00	\$0.00
Materias primas y materiales de producción y comercialización	\$0.00	\$0.00	\$0.00	\$0.00	\$0.00	\$0.00
Materiales y artículos de construcción y de reparación	\$111,600.00	\$150,000.00	\$261,600.00	\$11,186.48	\$11,186.48	\$250,413.52
Productos químicos, farmacéuticos y de laboratorio	\$49,200.00	\$35,000.00	\$84,200.00	\$14,000.00	\$14,000.00	\$70,200.00
Combustibles, lubricantes y aditivos	\$142,473.71	\$20,000.00	\$162,473.71	\$1,525.55	\$1,525.55	\$160,948.16
Vestuario, blancos, prendas de protección y artículos deportivos	\$48,610.88	\$0.00	\$48,610.88	\$0.00	\$0.00	\$48,610.88
Materiales y suministros para seguridad	\$0.00	\$0.00	\$0.00	\$0.00	\$0.00	\$0.00
Herramientas, refacciones y accesorios menores	\$37,200.00	\$30,000.00	\$67,200.00	\$1,563.80	\$1,563.80	\$65,636.20
<b>SERVICIOS GENERALES</b>	<b>\$9,093,755.15</b>	<b>\$240,000.00</b>	<b>\$9,333,755.15</b>	<b>\$810,261.21</b>	<b>\$810,261.21</b>	<b>\$8,523,493.94</b>
Servicios básicos	\$8,005,798.81	\$0.00	\$8,005,798.81	\$800,653.44	\$800,653.44	\$7,205,145.37
Servicios de arrendamiento	\$43,657.55	\$60,000.00	\$103,657.55	\$1,250.00	\$1,250.00	\$102,407.55
Servicios profesionales, científicos, técnicos y otros servicios	\$63,481.51	-\$25,000.00	\$38,481.51	\$0.00	\$0.00	\$38,481.51
Servicios financieros, bancarios y comerciales	\$79,821.37	\$65,000.00	\$144,821.37	\$2,902.77	\$2,902.77	\$141,918.60
Servicios de instalación, reparación, mantenimiento y conservación	\$343,674.25	\$515,000.00	\$858,674.25	\$2,200.00	\$2,200.00	\$856,474.25
Servicios de comunicación social y publicidad	\$0.00	\$0.00	\$0.00	\$0.00	\$0.00	\$0.00
Servicios de traslado y viáticos	\$0.00	\$0.00	\$0.00	\$0.00	\$0.00	\$0.00
Servicios oficiales	\$3,669.99	\$0.00	\$3,669.99	\$0.00	\$0.00	\$3,669.99
Otros servicios generales	\$553,651.67	-\$375,000.00	\$178,651.67	\$3,255.00	\$3,255.00	\$175,396.67
<b>TRANSFERENCIAS, ASIGNACIONES, SUBSIDIOS Y OTRAS AYUDAS</b>	<b>\$1,718,906.67</b>	<b>-\$380,000.00</b>	<b>\$1,338,906.67</b>	<b>\$87,493.02</b>	<b>\$87,493.02</b>	<b>\$1,251,413.65</b>
Transferencias internas y Asignaciones al Sector Público	\$0.00	\$0.00	\$0.00	\$0.00	\$0.00	\$0.00
Transferencias al resto del sector público	\$0.00	\$0.00	\$0.00	\$0.00	\$0.00	\$0.00
Subsidios y subvenciones	\$0.00	\$0.00	\$0.00	\$0.00	\$0.00	\$0.00
Ayudas sociales	\$0.00	\$0.00	\$0.00	\$0.00	\$0.00	\$0.00
Pensiones y jubilaciones	\$1,718,906.67	-\$380,000.00	\$1,338,906.67	\$87,493.02	\$87,493.02	\$1,251,413.65
Transferencias a fideicomisos, mandatos y otros análogos	\$0.00	\$0.00	\$0.00	\$0.00	\$0.00	\$0.00

*R*

*CHAVEZ*

*[Handwritten signature]*

*[Handwritten mark]*

*[Handwritten signature]*

*[Handwritten signature]*

*[Handwritten signature]*



## COMAPAL DE ARMERÍA COLIMA

Estado Analítico del Ejercicio del Presupuesto de Egresos  
Clasificación por Objeto del Gasto (Capítulo y Concepto)  
| Del 01/may./2022 Al 31/may./2022

Fecha y | 28/sep./2022  
hora de Impresión | 01:10 p. m.

Usr: saul  
Rep: rptEstadoPresupuestoEgresos\_GP\_CTO

Concepto	Egresos					
	Aprobado	Ampliaciones / (Reducciones)	Modificado	Devengado	Pagado	Subejercicio
	1	2	3=(1+2)	4	5	6 = ( 3 - 4 )
Transferencias a la Seguridad Social	\$0.00	\$0.00	\$0.00	\$0.00	\$0.00	\$0.00
Donativos	\$0.00	\$0.00	\$0.00	\$0.00	\$0.00	\$0.00
Transferencias al Exterior	\$0.00	\$0.00	\$0.00	\$0.00	\$0.00	\$0.00
<b>BIENES MUEBLES, INMUEBLES E INTANGIBLES</b>	<b>\$12,000.00</b>	<b>\$0.00</b>	<b>\$12,000.00</b>	<b>\$0.00</b>	<b>\$0.00</b>	<b>\$12,000.00</b>
Mobiliario y equipo de administración	\$12,000.00	\$0.00	\$12,000.00	\$0.00	\$0.00	\$12,000.00
Mobiliario y equipo educacional y recreativo	\$0.00	\$0.00	\$0.00	\$0.00	\$0.00	\$0.00
Equipo e instrumental médico y de laboratorio	\$0.00	\$0.00	\$0.00	\$0.00	\$0.00	\$0.00
Vehículos y equipo de transporte	\$0.00	\$0.00	\$0.00	\$0.00	\$0.00	\$0.00
Equipo de defensa y seguridad	\$0.00	\$0.00	\$0.00	\$0.00	\$0.00	\$0.00
Maquinaria, otros equipos y herramientas	\$0.00	\$0.00	\$0.00	\$0.00	\$0.00	\$0.00
Activos biológicos	\$0.00	\$0.00	\$0.00	\$0.00	\$0.00	\$0.00
Bienes inmuebles	\$0.00	\$0.00	\$0.00	\$0.00	\$0.00	\$0.00
Activos intangibles	\$0.00	\$0.00	\$0.00	\$0.00	\$0.00	\$0.00
<b>INVERSION PÚBLICA</b>	<b>\$0.00</b>	<b>\$0.00</b>	<b>\$0.00</b>	<b>\$0.00</b>	<b>\$0.00</b>	<b>\$0.00</b>
Obra pública en bienes de dominio público	\$0.00	\$0.00	\$0.00	\$0.00	\$0.00	\$0.00
Obra pública en bienes propios	\$0.00	\$0.00	\$0.00	\$0.00	\$0.00	\$0.00
Proyectos productivos y acciones de fomento	\$0.00	\$0.00	\$0.00	\$0.00	\$0.00	\$0.00
<b>INVERSIONES FINANCIERAS Y OTRAS PROVISIONES</b>	<b>\$0.00</b>	<b>\$0.00</b>	<b>\$0.00</b>	<b>\$0.00</b>	<b>\$0.00</b>	<b>\$0.00</b>
Inversiones para el fomento de actividades productivas	\$0.00	\$0.00	\$0.00	\$0.00	\$0.00	\$0.00
Acciones y participaciones de capital	\$0.00	\$0.00	\$0.00	\$0.00	\$0.00	\$0.00
Compra de títulos y valores	\$0.00	\$0.00	\$0.00	\$0.00	\$0.00	\$0.00
Concesión de préstamos	\$0.00	\$0.00	\$0.00	\$0.00	\$0.00	\$0.00
Inversiones en fideicomisos, mandatos y otros análogos	\$0.00	\$0.00	\$0.00	\$0.00	\$0.00	\$0.00
Otras inversiones financieras	\$0.00	\$0.00	\$0.00	\$0.00	\$0.00	\$0.00
Provisiones para contingencias y otras erogaciones especiales	\$0.00	\$0.00	\$0.00	\$0.00	\$0.00	\$0.00
<b>PARTICIPACIONES Y APORTACIONES</b>	<b>\$0.00</b>	<b>\$0.00</b>	<b>\$0.00</b>	<b>\$0.00</b>	<b>\$0.00</b>	<b>\$0.00</b>
Participaciones	\$0.00	\$0.00	\$0.00	\$0.00	\$0.00	\$0.00
Aportaciones	\$0.00	\$0.00	\$0.00	\$0.00	\$0.00	\$0.00
Convenios	\$0.00	\$0.00	\$0.00	\$0.00	\$0.00	\$0.00
<b>DEUDA PÚBLICA</b>	<b>\$706,880.76</b>	<b>-\$95,000.00</b>	<b>\$611,880.76</b>	<b>\$0.00</b>	<b>\$0.00</b>	<b>\$611,880.76</b>
Amortización de la deuda pública	\$0.00	\$0.00	\$0.00	\$0.00	\$0.00	\$0.00
Intereses de la deuda pública	\$0.00	\$0.00	\$0.00	\$0.00	\$0.00	\$0.00
Comisiones de la deuda pública	\$0.00	\$0.00	\$0.00	\$0.00	\$0.00	\$0.00
Gastos de la deuda pública	\$0.00	\$0.00	\$0.00	\$0.00	\$0.00	\$0.00
Costo por coberturas	\$0.00	\$0.00	\$0.00	\$0.00	\$0.00	\$0.00
Apoyos financieros	\$0.00	\$0.00	\$0.00	\$0.00	\$0.00	\$0.00
Adeudos de ejercicios fiscales anteriores (ADEFAS)	\$706,880.76	-\$95,000.00	\$611,880.76	\$0.00	\$0.00	\$611,880.76
<b>Total del Gasto</b>	<b>\$28,274,930.76</b>	<b>\$0.00</b>	<b>\$28,274,930.76</b>	<b>\$1,860,056.64</b>	<b>\$1,860,056.64</b>	<b>\$26,414,874.12</b>

*R*

*CLAVIA*

*[Handwritten signature]*

*[Handwritten signature]*

*[Handwritten signature]*

*[Handwritten signature]*

*[Handwritten signature]*





Usr: saul  
 Rep: rptEstadoPresupuestoEgresos\_CP\_CTO

## COMAPAL DE ARMERÍA COLIMA

**Estado Analítico del Ejercicio del Presupuesto de Egresos**  
**Clasificación por Objeto del Gasto (Capítulo y Concepto)**  
 | Del 01/may./2022 Al 31/may./2022

Fecha y | 28/sep./2022  
 hora de Impresión | 01:10 p. m.

Concepto	Egresos					
	Aprobado	Ampliaciones / (Reducciones)	Modificado	Devengado	Pagado	Subejercicio
	1	2	3=(1+2)	4	5	6 = ( 3 - 4 )

*Gerardo A. Cruz*

ING. GERARDO ALBERTO CRUZ LIZARRAGA

DIRECTOR GENERAL



*Cruz*

*Saul Michel Rios*

L.I. SAUL MICHEL RIOS  
 DIRECTOR ADMINISTRATIVO



*[Handwritten signature]*

*R*

*[Handwritten mark]*



**COMAPAL DE ARMERÍA  
COLIMA**

**Estado Analítico del Ejercicio del Presupuesto de Egresos**

**Clasificación Económica (por Tipo de Gasto)**

| Del 01/may./2022 Al 31/may./2022

Fecha y 28/sep./2022

hora de Impresión 01:13 p. m.

Usr: saul  
Rep: rptEstadoPresupuestoEgresos\_CL2

Concepto	Egresos					
	Aprobado	Ampliaciones / (Reducciones)	Modificado	Devengado	Pagado	Subejercicio
	1	2	3=(1+2)	4	5	6 = ( 3 - 4 )
Gasto Corriente	\$25,799,406.31	\$475,000.00	\$26,274,406.31	\$1,772,563.62	\$1,772,563.62	\$24,501,842.69
Gasto de Capital	\$49,737.02	\$0.00	\$49,737.02	\$0.00	\$0.00	\$49,737.02
Amortización de la deuda y disminución de pasivos	\$706,880.76	-\$95,000.00	\$611,880.76	\$0.00	\$0.00	\$611,880.76
Pensiones y Jubilaciones	\$1,718,906.67	-\$380,000.00	\$1,338,906.67	\$87,493.02	\$87,493.02	\$1,251,413.65
Participaciones	\$0.00	\$0.00	\$0.00	\$0.00	\$0.00	\$0.00
<b>Total del Gasto</b>	<b>\$28,274,930.76</b>	<b>\$0.00</b>	<b>\$28,274,930.76</b>	<b>\$1,860,056.64</b>	<b>\$1,860,056.64</b>	<b>\$26,414,874.12</b>

*Gerardo A. Cruz L.*  
ING. GERARDO ALBERTO CRUZ LIZARRAGA



*L.I. SAUL MICHEL RIOS*  
L.I. SAUL MICHEL RIOS



*02*

*CIANER*

*J*







Usr: saul  
Rep: rptEstadoPresupuestoEgresos\_FN3

## COMAPAL DE ARMERÍA COLIMA

Estado Analítico del Ejercicio del Presupuesto de Egresos  
Clasificación Funcional (Finalidad y Función)  
| Del 01/may./2022 Al 31/may./2022

Fecha y 28/sep./2022  
hora de Impresión 01:17 p. m.

Concepto	Egresos					
	Aprobado	Ampliaciones / (Reducciones)	Modificado	Devengado	Pagado	Subejercicio
	1	2	3=(1+2)	4	5	6 = ( 3 - 4 )
AGROPECUARIA, SILVICULTURA, PESCA Y CAZA	\$0.00	\$0.00	\$0.00	\$0.00	\$0.00	\$0.00
COMBUSTIBLES Y ENERGÍA	\$0.00	\$0.00	\$0.00	\$0.00	\$0.00	\$0.00
MINERÍA, MANUFACTURAS Y CONSTRUCCIÓN	\$0.00	\$0.00	\$0.00	\$0.00	\$0.00	\$0.00
TRANSPORTE	\$0.00	\$0.00	\$0.00	\$0.00	\$0.00	\$0.00
COMUNICACIONES	\$0.00	\$0.00	\$0.00	\$0.00	\$0.00	\$0.00
TURISMO	\$0.00	\$0.00	\$0.00	\$0.00	\$0.00	\$0.00
CIENCIA, TECNOLOGÍA E INNOVACIÓN	\$0.00	\$0.00	\$0.00	\$0.00	\$0.00	\$0.00
OTRAS INDUSTRIAS Y OTROS ASUNTOS ECONÓMICOS	\$0.00	\$0.00	\$0.00	\$0.00	\$0.00	\$0.00
<b>OTRAS NO CLASIFICADAS EN FUNCIONES ANTERIORES</b>	<b>\$0.00</b>	<b>\$0.00</b>	<b>\$0.00</b>	<b>\$0.00</b>	<b>\$0.00</b>	<b>\$0.00</b>
TRANSACCIONES DE LA DEUDA PÚBLICA / COSTO FINANCIERO DE LA DEUDA	\$0.00	\$0.00	\$0.00	\$0.00	\$0.00	\$0.00
TRANSFERENCIAS, PARTICIPACIONES Y APORTACIONES ENTRE DIFERENTES NIVELES Y ÓRDENES DE GOBIERNO	\$0.00	\$0.00	\$0.00	\$0.00	\$0.00	\$0.00
SANEAMIENTO DEL SISTEMA FINANCIERO	\$0.00	\$0.00	\$0.00	\$0.00	\$0.00	\$0.00
ADEUDOS DE EJERCICIOS FISCALES ANTERIORES	\$0.00	\$0.00	\$0.00	\$0.00	\$0.00	\$0.00
<b>Total del Gasto</b>	<b>\$28,274,930.76</b>	<b>\$0.00</b>	<b>\$28,274,930.76</b>	<b>\$1,860,056.64</b>	<b>\$1,860,056.64</b>	<b>\$26,414,874.12</b>

ING. GERARDO ALBERTO CRUZ LIZARRAGA

DIRECTOR GENERAL



L.I. SAUL MICHEL RIOS  
DIRECTOR ADMINISTRATIVO







COMAPAL DE ARMERÍA  
COLIMA

Endeudamiento Neto  
Del 01/may./2022 Al 31/may./2022

Usu: saul  
Rep: rptEndeudamientoNeto

Fecha y hora de Impresión | 28/sep./2022  
01:20 p. m.

Identificación de Crédito o Instrumento	Contratación/Colocación	Amortización	Endeudamiento Neto
	A	B	C=A-B
<b>Créditos Bancarios</b>			
Total Créditos Bancarios	\$0.00	\$0.00	\$0.00
<b>Otros Instrumentos de Deuda</b>			
Total Otros Instrumentos de Deuda	\$0.00	\$0.00	\$0.00
<b>Total</b>	<b>\$0.00</b>	<b>\$0.00</b>	<b>\$0.00</b>

*Gerardo Cruz Lizarraga*  
ING. GERARDO ALBERTO CRUZ LIZARRAGA



*L.I. SAUL MICHEL RIOS*  
L.I. SAUL MICHEL RIOS



*R*

*[Handwritten signature]*

*[Handwritten signature]*



**COMAPAL DE ARMERÍA  
COLIMA**  
Intereses de la Deuda  
Del 01/may./2022 Al 31/may./2022

Usr: saul  
Rep: rptInteresesdeLaDeuda

Fecha y hora de Impresión 28/sep./2022 01:21 p. m.

Identificación de Crédito o Instrumento	Devengado	Pagado
<b>Créditos Bancarios</b>		
Total de Intereses de Créditos Bancarios	\$0.00	\$0.00
<b>Otros Instrumentos de Deuda</b>		
Total de Intereses de Otros Instrumentos de Deuda	\$0.00	\$0.00
<b>Total</b>	<b>\$0.00</b>	<b>\$0.00</b>

*Gerardo A. Cruz*  
ING. GERARDO ALBERTO CRUZ GARRAGA

*L.I. SAUL MICHEL RIOS*  
L.I. SAUL MICHEL RIOS

DIRECTOR GENERAL

DIRECTOR ADMINISTRATIVO



*02*

*[Handwritten signature]*

*[Large handwritten signature]*





**COMAPAL DE ARMERÍA  
COLIMA**

**Indicadores de Postura Fiscal  
del 01/may./2022 al 31/may./2022**  
(Cifras en pesos)

Usr: saul  
Rep: rptIndicadoresPosturaFiscal

Fecha y hora de Impresión 28/sep./2022  
01:22 p. m.

Concepto	Estimado / Aprobado	Devengado	Recaudado / Pagado
<b>I. Ingresos Presupuestarios (I=1+2)</b>	<b>\$28,275,230.73</b>	<b>\$845,608.82</b>	<b>\$845,608.82</b>
1. Ingresos del Gobierno de la Entidad Federativa	\$0.00	\$0.00	\$0.00
2. Ingresos del Sector Paraestatal	\$28,275,230.73	\$845,608.82	\$845,608.82
<b>II. Egresos Presupuestarios (II=3+4)</b>	<b>\$28,274,930.76</b>	<b>\$1,860,056.64</b>	<b>\$1,860,056.64</b>
3. Egresos del Gobierno de la Entidad Federativa	\$0.00	\$0.00	\$0.00
4. Egresos del Sector Paraestatal	\$28,274,930.76	\$1,860,056.64	\$1,860,056.64
<b>III. Balance Presupuestario (Superávit o Déficit) (III = I - II)</b>	<b>\$299.97</b>	<b>-\$1,014,447.82</b>	<b>-\$1,014,447.82</b>

Concepto	Estimado / Aprobado	Devengado	Recaudado / Pagado
<b>III. Balance Presupuestario (Superávit o Déficit)</b>	<b>\$299.97</b>	<b>-\$1,014,447.82</b>	<b>-\$1,014,447.82</b>
<b>IV. Intereses, Comisiones y Gastos de la Deuda</b>	<b>\$0.00</b>	<b>\$0.00</b>	<b>\$0.00</b>
<b>V. Balance Primario ( Superávit o Déficit) (V= III + IV)</b>	<b>\$299.97</b>	<b>-\$1,014,447.82</b>	<b>-\$1,014,447.82</b>

Concepto	Estimado / Aprobado	Devengado	Recaudado / Pagado
<b>A. Financiamiento</b>	<b>\$0.00</b>	<b>\$0.00</b>	<b>\$0.00</b>
<b>B. Amortización de la deuda</b>	<b>\$0.00</b>	<b>\$0.00</b>	<b>\$0.00</b>
<b>C. Financiamiento Neto</b>	<b>\$0.00</b>	<b>\$0.00</b>	<b>\$0.00</b>

ING. GERARDO ALBERTO CRUZ LIZARRAGA  
DIRECTOR GENERAL



L.I. SAUL MICHEL RIOS  
DIRECTOR ADMINISTRATIVO





**COMAPAL DE ARMERÍA  
COLIMA**

**Flujo de fondos**

Del 01/ene/2022 Al 31/may./2022  
(Cifras en Pesos)

Usu: saul  
Rep: rptFlujoDeFondos

Fecha y hora de Impresión: 28/sep./2022 01:24 p. m.

Concepto	Estimado / Aprobado	Devengado	Recaudado / Pagado
<b>Rubros de Ingresos</b>	<b>\$28,275,230.73</b>	<b>\$12,083,333.45</b>	<b>\$12,083,333.45</b>
IMPUESTOS	\$0.00	\$0.00	\$0.00
CUOTAS Y APORTACIONES DE SEGURIDAD SOCIAL	\$0.00	\$0.00	\$0.00
CONTRIBUCIONES DE MEJORAS	\$0.00	\$0.00	\$0.00
DERECHOS	\$28,275,230.73	\$12,083,333.45	\$12,083,333.45
PRODUCTOS	\$0.00	\$0.00	\$0.00
APROVECHAMIENTOS	\$0.00	\$0.00	\$0.00
INGRESOS POR VENTA DE BIENES, PRESTACI?N DE SERVICIOS Y OTROS INGRESOS	\$0.00	\$0.00	\$0.00
PARTICIPACIONES, APORTACIONES, CONVENIOS, INCENTIVOS DERIVADOS DE LA COLABORACI?N FISCAL Y FONDOS DISTINTOS DE APORTACIONES	\$0.00	\$0.00	\$0.00
TRANSFERENCIAS, ASIGNACIONES, SUBSIDIOS Y SUBVENCIONES, Y PENSIONES Y JUBILACIONES	\$0.00	\$0.00	\$0.00
INGRESOS DERIVADOS DE FINANCIAMIENTOS	\$0.00	\$0.00	\$0.00
<b>Capítulos de Gasto</b>	<b>\$28,274,930.76</b>	<b>\$9,815,068.97</b>	<b>\$9,815,068.97</b>
SERVICIOS PERSONALES	\$16,314,694.36	\$4,818,461.19	\$4,818,461.19
MATERIALES Y SUMINISTROS	\$428,693.82	\$357,529.26	\$357,529.26
SERVICIOS GENERALES	\$9,093,755.15	\$3,913,958.88	\$3,913,958.88
TRANSFERENCIAS, ASIGNACIONES, SUBSIDIOS Y OTRAS AYUDAS	\$1,718,906.67	\$459,892.04	\$459,892.04
BIENES MUEBLES, INMUEBLES E INTANGIBLES	\$12,000.00	\$0.00	\$0.00
INVERSION PÚBLICA	\$0.00	\$0.00	\$0.00
INVERSIONES FINANCIERAS Y OTRAS PROVISIONES	\$0.00	\$0.00	\$0.00
PARTICIPACIONES Y APORTACIONES	\$0.00	\$0.00	\$0.00
DEUDA PÚBLICA	\$706,880.76	\$265,227.60	\$265,227.60
<b>Total de las operaciones</b>	<b>\$299.97</b>	<b>\$2,268,264.48</b>	<b>\$2,268,264.48</b>

ING. GERARDO ALBERTO CRUZ LIZARRAGA  
DIRECTOR GENERAL



ING. SAUL MICHELIN  
DIRECTOR ADMINISTRATIVO





Usu: saul  
Rep: rptEstadoPresupuestoEgresos\_PC

**COMAPAL DE ARMERÍA  
COLIMA**  
Gasto por Categoría Programática  
Del 01/may./2022 Al 31/may./2022

Fecha y hora de Impresión | 28/sep./2022  
01:26 p. m.

Concepto	Egresos					Subejercicio 6 = ( 3 - 4 )
	Aprobado	Ampliaciones / (Reducciones)	Modificado	Devengado	Pagado	
	1	2	3=(1+2)	4	5	
<b>Programas</b>						
<b>Subsidios: Sector Social y Privado o Entidades Federativas y Municipios</b>						
Sujetos a Reglas de Operación	\$0.00	\$0.00	\$0.00	\$0.00	\$0.00	\$0.00
Otros Subsidios	\$0.00	\$0.00	\$0.00	\$0.00	\$0.00	\$0.00
<b>Desempeño de las Funciones</b>						
Prestación de Servicios Públicos	\$28,274,930.76	\$0.00	\$28,274,930.76	\$1,860,056.64	\$1,860,056.64	\$26,414,874.12
Provisión de Bienes Públicos	\$0.00	\$0.00	\$0.00	\$0.00	\$0.00	\$0.00
Planeación, seguimiento y evaluación de políticas públicas	\$0.00	\$0.00	\$0.00	\$0.00	\$0.00	\$0.00
Promoción y fomento	\$0.00	\$0.00	\$0.00	\$0.00	\$0.00	\$0.00
Regulación y supervisión	\$0.00	\$0.00	\$0.00	\$0.00	\$0.00	\$0.00
Funciones de las Fuerzas Armadas (Únicamente Gobierno F. Específicos)	\$0.00	\$0.00	\$0.00	\$0.00	\$0.00	\$0.00
Proyectos de Inversión	\$0.00	\$0.00	\$0.00	\$0.00	\$0.00	\$0.00
<b>Administrativos y de Apoyo</b>						
Apoyo al proceso presupuestario y para mejorar la eficiencia	\$0.00	\$0.00	\$0.00	\$0.00	\$0.00	\$0.00
Apoyo a la función pública y al mejoramiento de la gestión	\$0.00	\$0.00	\$0.00	\$0.00	\$0.00	\$0.00
Operaciones ajenas	\$0.00	\$0.00	\$0.00	\$0.00	\$0.00	\$0.00
<b>Compromisos</b>						
Obligaciones de cumplimiento de resolución jurisdiccional	\$0.00	\$0.00	\$0.00	\$0.00	\$0.00	\$0.00
Desastres Naturales	\$0.00	\$0.00	\$0.00	\$0.00	\$0.00	\$0.00
<b>Obligaciones</b>						
Pensiones y jubilaciones	\$0.00	\$0.00	\$0.00	\$0.00	\$0.00	\$0.00
Aportaciones a la seguridad social	\$0.00	\$0.00	\$0.00	\$0.00	\$0.00	\$0.00
Aportaciones a fondos de estabilización	\$0.00	\$0.00	\$0.00	\$0.00	\$0.00	\$0.00
Aportaciones a fondos de inversión y reestructura de pensior	\$0.00	\$0.00	\$0.00	\$0.00	\$0.00	\$0.00
<b>Programas de Gasto Federalizado</b>						
Gasto Federalizado	\$0.00	\$0.00	\$0.00	\$0.00	\$0.00	\$0.00
<b>Participaciones a entidades federativas y municipios</b>						
Participaciones a entidades federativas y municipios	\$0.00	\$0.00	\$0.00	\$0.00	\$0.00	\$0.00
<b>Costo financiero, deuda o apoyos a deudores y ahorradores de la banca</b>						
Costo financiero, deuda o apoyos a deudores y ahorradores	\$0.00	\$0.00	\$0.00	\$0.00	\$0.00	\$0.00
<b>Adeudos de ejercicios fiscales anteriores</b>						
Adeudos de ejercicios fiscales anteriores	\$0.00	\$0.00	\$0.00	\$0.00	\$0.00	\$0.00
<b>Total del Gasto</b>	<b>\$28,274,930.76</b>	<b>\$0.00</b>	<b>\$28,274,930.76</b>	<b>\$1,860,056.64</b>	<b>\$1,860,056.64</b>	<b>\$26,414,874.12</b>

*R*

*CHAVE*

*[Handwritten signature]*

*[Handwritten signature]*

*[Handwritten signature]*

*[Handwritten signature]*





Usu: saul  
Rep: rptEstadoPresupuestoEgresos\_PC

**COMAPAL DE ARMERÍA  
COLIMA**  
Gasto por Categoría Programática  
Del 01/may./2022 Al 31/may./2022

Fecha y hora de Impresión | 28/sep./2022  
01:26 p. m.

Concepto	Egresos					Subejercicio 6 = ( 3 - 4 )
	Aprobado	Ampliaciones / (Reducciones)	Modificado	Devengado	Pagado	
	1	2	3=(1+2)	4	5	

Programas

*Gerardo Cruz Lizarraga*

ING. GERARDO ALBERTO CRUZ LIZARRAGA



*[Handwritten signatures]*

*[Handwritten signature]*

L.I. SAUL MICHEL RIOS



*[Handwritten signature]*

*[Handwritten mark]*

*[Handwritten signature]*



Usr: saul  
Rep: rptBalanzaComprobacion

## COMAPAL DE ARMERÍA COLIMA

Balanza de Comprobación del 01/may./2022 al 31/may./2022  
Cuentas con saldos y movimientos acumulado. (De la cuenta: 1000 a la 9000)

Fecha y 28/sep./2022

hora de Impresión 12:48 p. m.

Nat.	Cuenta	Nombre de la cuenta	SALDO ANTERIOR		MOVIMIENTOS		SALDO ACTUAL	
			DEUDOR	ACREEDOR	DEUDOR	ACREEDOR	DEUDOR	ACREEDOR
D	1000	ACTIVO	\$111,359,992.24	\$0.00	\$4,305,861.52	\$4,233,583.06	\$111,432,270.70	\$0.00
D	1100	ACTIVO CIRCULANTE	\$29,070,029.85	\$0.00	\$4,305,861.52	\$4,233,583.06	\$29,142,308.31	\$0.00
D	1110	EFFECTIVO Y EQUIVALENTES	\$1,130,141.30	\$0.00	\$3,324,700.05	\$3,387,474.24	\$1,067,367.11	\$0.00
D	1111	EFFECTIVO	\$25,383.66	\$0.00	\$13,492.96	\$10,492.97	\$28,383.65	\$0.00
D	1111-01	FONDOS REVOLVENTES	\$24,232.76	\$0.00	\$13,492.96	\$10,492.97	\$27,232.75	\$0.00
D	1111-02	FONDOS FIJOS CAJAS RECAUDADORAS	\$1,150.90	\$0.00	\$0.00	\$0.00	\$1,150.90	\$0.00
D	1112	BANCOS/TESORERÍA	-\$429,892.15	\$0.00	\$3,311,207.09	\$3,376,981.27	-\$495,666.33	\$0.00
D	1112-03	BANORTE	-\$2,858,904.00	\$0.00	\$1,651,578.31	\$1,663,577.52	-\$2,870,903.21	\$0.00
D	1112-05	BANBAJIO	\$2,429,011.85	\$0.00	\$1,659,628.78	\$1,713,403.75	\$2,375,236.88	\$0.00
D	1113	BANCOS/DEPENDENCIAS Y OTROS	-\$0.04	\$0.00	\$0.00	\$0.00	-\$0.04	\$0.00
D	1113-02	CTAS. BANCARIAS PROSSAFYS	-\$0.04	\$0.00	\$0.00	\$0.00	-\$0.04	\$0.00
D	1116	DEPÓSITOS DE FONDOS DE TERCEROS EN GARANTÍA Y/O ADMINISTRACIÓN	\$1,534,649.83	\$0.00	\$0.00	\$0.00	\$1,534,649.83	\$0.00
D	1116-01	DEPOSITOS EN GARANTIA	\$1,534,649.83	\$0.00	\$0.00	\$0.00	\$1,534,649.83	\$0.00
D	1116-01-01	COMISION FEDERAL DE ELECTRICIDAD	\$1,534,649.83	\$0.00	\$0.00	\$0.00	\$1,534,649.83	\$0.00
D	1120	DERECHOS A RECIBIR EFFECTIVO O EQUIVALENTES	\$25,767,870.47	\$0.00	\$981,161.47	\$846,108.82	\$25,902,923.12	\$0.00
D	1122	CUENTAS POR COBRAR A CORTO PLAZO	\$1,893,038.99	\$0.00	\$0.00	\$500.00	\$1,892,538.99	\$0.00
D	1122-01	CUENTAS POR COBRAR A EMPLEADOS Y FUNCIONARIOS	-\$47,022.53	\$0.00	\$0.00	\$500.00	-\$47,522.53	\$0.00
D	1122-02	NOTAS DE CREDITO	\$132.53	\$0.00	\$0.00	\$0.00	\$132.53	\$0.00
D	1123	DEUDORES DIVERSOS POR COBRAR A CORTO PLAZO	\$581,044.71	\$0.00	\$0.00	\$0.00	\$581,044.71	\$0.00
D	1123-01	DEUDORES DIVERSOS POR RESPONSABILIDADES	\$272,324.84	\$0.00	\$0.00	\$0.00	\$272,324.84	\$0.00
D	1123-01-01	FUNCIONARIOS Y EMPLEADOS	\$238,104.87	\$0.00	\$0.00	\$0.00	\$238,104.87	\$0.00
D	1123-03	DEUDORES DIVERSOS POR GASTOS A COMPRO	\$289,102.22	\$0.00	\$0.00	\$0.00	\$289,102.22	\$0.00
D	1123-05	OTROS DEUDORES DIVERSOS	\$19,617.65	\$0.00	\$0.00	\$0.00	\$19,617.65	\$0.00
D	1124	INGRESOS POR RECUPERAR A CORTO PLAZO	\$23,261,142.21	\$0.00	\$981,161.47	\$845,608.82	\$23,396,694.86	\$0.00
D	1124-01	CONTRIBUCIONES FEDERALES	\$23,261,142.21	\$0.00	\$135,552.65	\$0.00	\$23,396,694.86	\$0.00
D	1125	DEUDORES POR ANTICIPOS DE LA TESORERÍA A CORTO PLAZO	\$32,644.56	\$0.00	\$0.00	\$0.00	\$32,644.56	\$0.00
D	1125-01	DEUDORES POR FONDOS REVOLVENTES	\$21,756.91	\$0.00	\$0.00	\$0.00	\$21,756.91	\$0.00
D	1125-02	ANTICIPO DE SERVICIOS PERSONALES	\$10,887.65	\$0.00	\$0.00	\$0.00	\$10,887.65	\$0.00
D	1130	DERECHOS A RECIBIR BIENES O SERVICIOS	\$2,172,018.08	\$0.00	\$0.00	\$0.00	\$2,172,018.08	\$0.00
D	1131	ANTICIPO A PROVEEDORES POR ADQUISICIÓN DE BIENES Y PRESTACIÓN DE SERVICIOS A CORTO PLAZO	\$2,097,263.96	\$0.00	\$0.00	\$0.00	\$2,097,263.96	\$0.00
D	1131-01	RENTAS PAGADAS POR ANTICIPADO	\$27,778.10	\$0.00	\$0.00	\$0.00	\$27,778.10	\$0.00
D	1131-02	POR PRESTACION DE SERVICIOS	\$2,067,485.86	\$0.00	\$0.00	\$0.00	\$2,067,485.86	\$0.00
D	1131-03	ADQUISICION DE BIENES	\$2,000.00	\$0.00	\$0.00	\$0.00	\$2,000.00	\$0.00
D	1132	ANTICIPO A PROVEEDORES POR ADQUISICIÓN DE BIENES INMUEBLES Y MUEBLES A CORTO PLAZO	\$67,515.73	\$0.00	\$0.00	\$0.00	\$67,515.73	\$0.00
D	1132-01	ADQUISICIONES PAGADAS POR ANTICIPADO	\$67,515.73	\$0.00	\$0.00	\$0.00	\$67,515.73	\$0.00
D	1133	ANTICIPO A PROVEEDORES POR ADQUISICIÓN DE BIENES INTANGIBLES A CORTO PLAZO	\$3,738.34	\$0.00	\$0.00	\$0.00	\$3,738.34	\$0.00
D	1134	ANTICIPO A CONTRATISTAS POR OBRAS PÚBLICAS A CORTO PLAZO	\$3,500.05	\$0.00	\$0.00	\$0.00	\$3,500.05	\$0.00



Usr: saul  
Rep: rptBalanzaComprobacion

## COMAPAL DE ARMERÍA COLIMA

Balanza de Comprobación del 01/may./2022 al 31/may./2022  
Cuentas con saldos y movimientos acumulado. (De la cuenta: 1000 a la 9000)

Fecha y 28/sep./2022  
hora de Impresión 12:48 p. m.

Nat.	Cuenta	Nombre de la cuenta	SALDO ANTERIOR		MOVIMIENTOS		SALDO ACTUAL	
			DEUDOR	ACREEDOR	DEUDOR	ACREEDOR	DEUDOR	ACREEDOR
D	1200	ACTIVO NO CIRCULANTE	\$82,289,962.39	\$0.00	\$0.00	\$0.00	\$82,289,962.39	\$0.00
D	1230	BIENES INMUEBLES, INFRAESTRUCTURA Y CONSTRUCCIONES EN PROCESO	\$77,213,210.72	\$0.00	\$0.00	\$0.00	\$77,213,210.72	\$0.00
D	1231	TERRENOS	\$16,920.00	\$0.00	\$0.00	\$0.00	\$16,920.00	\$0.00
D	1231-0	** FALTA NOMBRE **	\$16,920.00	\$0.00	\$0.00	\$0.00	\$16,920.00	\$0.00
D	1234	INFRAESTRUCTURA	\$4,201,989.30	\$0.00	\$0.00	\$0.00	\$4,201,989.30	\$0.00
D	1234-6	Infraestructura de Agua Potable, Saneamiento, Hidroagrícola y Control de Inundaciones	\$4,201,989.30	\$0.00	\$0.00	\$0.00	\$4,201,989.30	\$0.00
D	1235	CONSTRUCCIONES EN PROCESO EN BIENES DE DOMINIO PÚBLICO	\$12,085,938.35	\$0.00	\$0.00	\$0.00	\$12,085,938.35	\$0.00
D	1235-3	Construcción de Obras para el Abastecimiento de Agua, Petróleo, Gas, Electricidad y Telecomunicaciones en Proceso	\$10,579,389.65	\$0.00	\$0.00	\$0.00	\$10,579,389.65	\$0.00
D	1235-4	División de Terrenos y Construcción de Obras de Urbanización en Proceso	\$1,506,548.70	\$0.00	\$0.00	\$0.00	\$1,506,548.70	\$0.00
D	1236	CONSTRUCCIONES EN PROCESO EN BIENES PROPIOS	\$60,908,363.07	\$0.00	\$0.00	\$0.00	\$60,908,363.07	\$0.00
D	1236-3	Construcción de Obras para el Abastecimiento de Agua, Petróleo, Gas, Electricidad y Telecomunicaciones en Proceso	\$60,908,363.07	\$0.00	\$0.00	\$0.00	\$60,908,363.07	\$0.00
D	1240	BIENES MUEBLES	\$1,546,431.05	\$0.00	\$0.00	\$0.00	\$1,546,431.05	\$0.00
D	1241	MOBILIARIO Y EQUIPO DE ADMINISTRACIÓN	\$286,951.41	\$0.00	\$0.00	\$0.00	\$286,951.41	\$0.00
D	1241-1	Muebles de Oficina y Estantería	\$107,859.97	\$0.00	\$0.00	\$0.00	\$107,859.97	\$0.00
D	1241-1-01	DIRECCION GENERAL	\$17,665.59	\$0.00	\$0.00	\$0.00	\$17,665.59	\$0.00
D	1241-1-02	DIRECCION ADMINISTRATIVA	\$13,367.96	\$0.00	\$0.00	\$0.00	\$13,367.96	\$0.00
D	1241-1-03	DIRECCION COMERCIAL	\$27,884.11	\$0.00	\$0.00	\$0.00	\$27,884.11	\$0.00
D	1241-1-04	DIRECCION OPERATIVA	\$15,019.30	\$0.00	\$0.00	\$0.00	\$15,019.30	\$0.00
D	1241-1-5110	Muebles de oficina y estantería	\$33,923.01	\$0.00	\$0.00	\$0.00	\$33,923.01	\$0.00
D	1241-3	Equipo de Cómputo y de Tecnologías de la Información	\$179,091.44	\$0.00	\$0.00	\$0.00	\$179,091.44	\$0.00
D	1241-3-01	DIRECCION GENERAL	\$38,736.68	\$0.00	\$0.00	\$0.00	\$38,736.68	\$0.00
D	1241-3-02	DIRECCION ADMINISTRATIVA	\$92,149.06	\$0.00	\$0.00	\$0.00	\$92,149.06	\$0.00
D	1241-3-03	DIRECCION COMERCIAL	\$45,875.70	\$0.00	\$0.00	\$0.00	\$45,875.70	\$0.00
D	1241-3-5150	Equipo de cómputo y de tecnología de la información	\$2,330.00	\$0.00	\$0.00	\$0.00	\$2,330.00	\$0.00
D	1244	VEHÍCULOS Y EQUIPO DE TRANSPORTE	\$31,211.38	\$0.00	\$0.00	\$0.00	\$31,211.38	\$0.00
D	1244-1	vehículos y equipo terrestre	\$31,211.38	\$0.00	\$0.00	\$0.00	\$31,211.38	\$0.00
D	1244-1-5410	Vehículos y Equipo Terrestre	\$31,211.38	\$0.00	\$0.00	\$0.00	\$31,211.38	\$0.00
D	1246	MAQUINARIA, OTROS EQUIPOS Y HERRAMIENTAS	\$1,228,268.26	\$0.00	\$0.00	\$0.00	\$1,228,268.26	\$0.00
D	1246-4	Sistemas de Aire Acondicionado, Calefacción y de Refrigeración Industrial y Comercial	\$7,000.00	\$0.00	\$0.00	\$0.00	\$7,000.00	\$0.00
D	1246-4-01	Dirección General	\$7,000.00	\$0.00	\$0.00	\$0.00	\$7,000.00	\$0.00
D	1246-6	Equipos de Generación Eléctrica, Aparatos y Accesorios Eléctricos	\$1,008,975.03	\$0.00	\$0.00	\$0.00	\$1,008,975.03	\$0.00
D	1246-7	Herramientas y Máquinas-Herramienta	\$55,293.23	\$0.00	\$0.00	\$0.00	\$55,293.23	\$0.00
D	1246-9	Otros Equipos	\$157,000.00	\$0.00	\$0.00	\$0.00	\$157,000.00	\$0.00
D	1250	ACTIVOS INTANGIBLES	\$68,583.79	\$0.00	\$0.00	\$0.00	\$68,583.79	\$0.00
D	1251	SOFTWARE	\$68,583.79	\$0.00	\$0.00	\$0.00	\$68,583.79	\$0.00
D	1251-0	** FALTA NOMBRE **	\$68,583.79	\$0.00	\$0.00	\$0.00	\$68,583.79	\$0.00





Usr: saul  
Rep: rptBalanzaComprobacion

## COMAPAL DE ARMERÍA COLIMA

**Balanza de Comprobación del 01/may./2022 al 31/may./2022**  
**Cuentas con saldos y movimientos acumulado. (De la cuenta: 1000 a la 9000)**

Fecha y | 28/sep./2022  
hora de Impresión | 12:48 p. m.

Nat.	Cuenta	Nombre de la cuenta	SALDO ANTERIOR		MOVIMIENTOS		SALDO ACTUAL	
			DEUDOR	ACREEDOR	DEUDOR	ACREEDOR	DEUDOR	ACREEDOR
D	1270	ACTIVOS DIFERIDOS	\$3,461,736.83	\$0.00	\$0.00	\$0.00	\$3,461,736.83	\$0.00
D	1271	ESTUDIOS, FORMULACIÓN Y EVALUACIÓN DE PROYECTOS	\$3,461,736.83	\$0.00	\$0.00	\$0.00	\$3,461,736.83	\$0.00
D	1271-0	** FALTA NOMBRE **	\$3,461,736.83	\$0.00	\$0.00	\$0.00	\$3,461,736.83	\$0.00
A	2000	PASIVO	\$0.00	\$87,931,477.23	\$1,997,387.78	\$3,084,114.06	\$0.00	\$89,018,203.51
A	2100	PASIVO CIRCULANTE	\$0.00	\$87,931,477.23	\$1,997,387.78	\$3,084,114.06	\$0.00	\$89,018,203.51
A	2110	CUENTAS POR PAGAR A CORTO PLAZO	\$0.00	\$87,457,335.12	\$1,997,387.78	\$3,084,114.06	\$0.00	\$88,544,061.40
A	2111	SERVICIOS PERSONALES POR PAGAR A CORTO PLAZO	\$0.00	\$1,718,563.05	\$922,954.59	\$922,954.59	\$0.00	\$1,718,563.05
A	2111-0	Servicios Personales por Pagar a Corto Plazo	\$0.00	\$2,773,304.97	\$922,954.59	\$922,954.59	\$0.00	\$2,773,304.97
A	2111-1	Remuneración por pagar al Personal de carácter permanente a CP	\$0.00	-\$684,045.74	\$0.00	\$0.00	\$0.00	-\$684,045.74
A	2111-2	Remuneración por pagar al Personal de carácter transitorio a CP	\$0.00	-\$2,080.54	\$0.00	\$0.00	\$0.00	-\$2,080.54
A	2111-3	Remuneraciones Adicionales y Especiales por Pagar a CP	\$0.00	-\$370,347.45	\$0.00	\$0.00	\$0.00	-\$370,347.45
A	2111-3-1	ESTIMULOS DE EJERCICIOS ANTERIORES	\$0.00	-\$370,347.45	\$0.00	\$0.00	\$0.00	-\$370,347.45
A	2111-4	Seguridad Social y Seguros por pagar a CP	\$0.00	-\$212,077.12	\$0.00	\$0.00	\$0.00	-\$212,077.12
A	2111-5	Otras prestaciones sociales y económicas por pagar a CP	\$0.00	\$110,442.89	\$0.00	\$0.00	\$0.00	\$110,442.89
A	2111-6	Estímulos a servidores públicos por pagar a CP	\$0.00	\$103,366.04	\$0.00	\$0.00	\$0.00	\$103,366.04
A	2111-6-11303	Retroactivo	\$0.00	\$8,023.69	\$0.00	\$0.00	\$0.00	\$8,023.69
A	2112	PROVEEDORES POR PAGAR A CORTO PLAZO	\$0.00	\$8,400,443.48	\$983,449.82	\$983,449.82	\$0.00	\$8,400,443.48
A	2112-0	Proveedores por Pagar a Corto Plazo	\$0.00	\$8,021,015.81	\$983,449.82	\$983,449.82	\$0.00	\$8,021,015.81
A	2112-1	Deudas por Adquisición de Bienes y Contratación de Servicios por Pagar a CP	\$0.00	\$377,567.67	\$0.00	\$0.00	\$0.00	\$377,567.67
A	2112-2	Deudas por Adquisición de Bienes Inmuebles, Muebles e Intangibles por Pagar a CP	\$0.00	\$1,860.00	\$0.00	\$0.00	\$0.00	\$1,860.00
A	2113	CONTRATISTAS POR OBRAS PÚBLICAS POR PAGAR A CORTO PLAZO	\$0.00	\$41,435.26	\$0.00	\$0.00	\$0.00	\$41,435.26
A	2115	TRANSFERENCIAS OTORGADAS POR PAGAR A CORTO PLAZO	\$0.00	\$197,028.93	\$87,493.02	\$87,493.02	\$0.00	\$197,028.93
A	2117	RETENCIONES Y CONTRIBUCIONES POR PAGAR A CORTO PLAZO	\$0.00	\$13,676,921.31	\$3,490.35	\$190,217.91	\$0.00	\$13,863,648.87
A	2117-1	RETENCIONES A CONTRATISTAS Y PROVEEDORES	\$0.00	\$784,741.72	\$0.00	\$0.00	\$0.00	\$784,741.72
A	2117-1-1	RETENCIONES A CONTRATISTAS	\$0.00	\$784,741.72	\$0.00	\$0.00	\$0.00	\$784,741.72
A	2117-2	RET. SOBRE REMUN. AL PER. DIST. A IMPUESTOS	\$0.00	\$2,749,551.08	\$3,490.35	\$92,818.95	\$0.00	\$2,838,879.68
A	2117-2-03	RET. POR APORT. A PENSIONES	\$0.00	\$1,572,548.29	\$0.00	\$50,603.78	\$0.00	\$1,623,152.07
A	2117-2-04	RET. POR PRESTAMOS DE PENSIONES	\$0.00	\$572,266.18	\$0.00	\$5,944.78	\$0.00	\$578,210.96
A	2117-2-07	RET. POR FINANCIAMIENTO DE EMP. PRIVADAS	\$0.00	\$5,112.46	\$0.00	\$0.00	\$0.00	\$5,112.46
A	2117-2-07-01	CAJA SOLIDARIA COLIMA INTEGRA	\$0.00	-\$424.00	\$0.00	\$0.00	\$0.00	-\$424.00
A	2117-2-07-02	INSTITUTO FONACOT	\$0.00	-\$2,524.66	\$0.00	\$0.00	\$0.00	-\$2,524.66
A	2117-2-07-03	CAJA SOLIDARIA ARMERIA	\$0.00	\$7,612.80	\$0.00	\$0.00	\$0.00	\$7,612.80
A	2117-2-07-04	CAJA POPULAR SANTIAGO DE TECOMAN	\$0.00	-\$347.38	\$0.00	\$0.00	\$0.00	-\$347.38
A	2117-2-07-05	CAJA POPULAR 15 DE MAYO	\$0.00	\$5,550.08	\$0.00	\$0.00	\$0.00	\$5,550.08
A	2117-2-07-06	CAJA POPULAR LA PROVIDENCIA	\$0.00	-\$4,754.38	\$0.00	\$0.00	\$0.00	-\$4,754.38
A	2117-2-08	RET. POR CUOTAS Y APORT. SINDICALES	\$0.00	\$532,955.98	\$0.00	\$28,370.91	\$0.00	\$561,326.89
A	2117-2-09	RET. POR PRESTAMOS PERSONALES	\$0.00	\$123,535.69	\$0.00	\$918.78	\$0.00	\$124,454.47
A	2117-2-10	RET. POR PENSIONES ALIMENTICIAS	\$0.00	-\$10,972.99	\$3,490.35	\$6,980.70	\$0.00	-\$7,482.64
A	2117-2-12	RET. DE LOS PARTIDOS	\$0.00	\$11,453.37	\$0.00	\$0.00	\$0.00	\$11,453.37



Usr: saul  
Rep: rptBalanzaComprobacion

## COMAPAL DE ARMERÍA COLIMA

Balanza de Comprobación del 01/may./2022 al 31/may./2022  
Cuentas con saldos y movimientos acumulado. (De la cuenta: 1000 a la 9000)

Fecha y 28/sep./2022  
hora de Impresión 12:48 p. m.

Nat.	Cuenta	Nombre de la cuenta	SALDO ANTERIOR		MOVIMIENTOS		SALDO ACTUAL	
			DEUDOR	ACREEDOR	DEUDOR	ACREEDOR	DEUDOR	ACREEDOR
A	2117-4	CONTRIBUCIONES ESTATALES	\$0.00	\$90,242.75	\$0.00	\$0.00	\$0.00	\$90,242.75
A	2117-4-1	IMPUESTO SOBRE NOMINA Y ASIMILABLES	\$0.00	\$90,242.75	\$0.00	\$0.00	\$0.00	\$90,242.75
A	2117-5	CONTRIBUCIONES FEDERALES	\$0.00	\$6,325,681.06	\$0.00	\$23,098.27	\$0.00	\$6,348,779.33
A	2117-71	Impuesto sobre nóminas y otros que se deriven de una relación laboral (G. Corriente)	\$0.00	\$3,726,704.70	\$0.00	\$74,300.69	\$0.00	\$3,801,005.39
A	2119	OTRAS CUENTAS POR PAGAR A CORTO PLAZO	\$0.00	\$63,422,943.09	\$0.00	\$899,998.72	\$0.00	\$64,322,941.81
A	2119-01	ACREEDORES DIVERSOS	\$0.00	\$63,422,943.09	\$0.00	\$899,998.72	\$0.00	\$64,322,941.81
A	2119-01-027	SALARIOS CAIDOS	\$0.00	\$10,000.00	\$0.00	\$0.00	\$0.00	\$10,000.00
A	2150	PASIVOS DIFERIDOS A CORTO PLAZO	\$0.00	\$552,839.04	\$0.00	\$0.00	\$0.00	\$552,839.04
A	2151	INGRESOS COBRADOS POR ADELANTADO A CORTO PLAZO	\$0.00	\$552,839.04	\$0.00	\$0.00	\$0.00	\$552,839.04
A	2151-1	PROMESA DE PAGO	\$0.00	\$552,839.04	\$0.00	\$0.00	\$0.00	\$552,839.04
A	2190	OTROS PASIVOS A CORTO PLAZO	\$0.00	-\$78,696.93	\$0.00	\$0.00	\$0.00	-\$78,696.93
A	2199	OTROS PASIVOS CIRCULANTES	\$0.00	-\$78,696.93	\$0.00	\$0.00	\$0.00	-\$78,696.93
A	3000	HACIENDA PÚBLICA/ PATRIMONIO	\$0.00	\$19,880,325.11	\$0.00	\$0.00	\$0.00	\$19,880,325.11
A	3100	HACIENDA PÚBLICA/PATRIMONIO CONTRIBUIDO	\$0.00	\$4,526,108.08	\$0.00	\$0.00	\$0.00	\$4,526,108.08
A	3110	APORTACIONES	\$0.00	\$4,526,108.08	\$0.00	\$0.00	\$0.00	\$4,526,108.08
A	3200	HACIENDA PÚBLICA /PATRIMONIO GENERADO	\$0.00	\$15,354,217.03	\$0.00	\$0.00	\$0.00	\$15,354,217.03
A	3210	RESULTADOS DEL EJERCICIO (AHORRO/ DESAHORRO)	\$0.00	\$0.00	\$0.00	\$0.00	\$0.00	\$0.00
A	3220	RESULTADOS DE EJERCICIOS ANTERIORES	\$0.00	\$15,354,217.03	\$0.00	\$0.00	\$0.00	\$15,354,217.03
A	4000	INGRESOS Y OTROS BENEFICIOS	\$0.00	\$11,237,974.63	\$0.00	\$845,608.82	\$0.00	\$12,083,583.45
A	4100	INGRESOS DE GESTIÓN	\$0.00	\$11,237,724.63	\$0.00	\$845,608.82	\$0.00	\$12,083,333.45
A	4140	DERECHOS	\$0.00	\$11,237,724.63	\$0.00	\$845,608.82	\$0.00	\$12,083,333.45
A	4143	DERECHOS POR PRESTACIÓN DE SERVICIOS	\$0.00	\$10,808,935.65	\$0.00	\$807,577.89	\$0.00	\$11,616,513.54
A	4143-1	SERVICIO DE AGUA POTABLE Y ALCANTARILLADO	\$0.00	\$9,565,911.86	\$0.00	\$543,586.22	\$0.00	\$10,109,498.08
A	4143-1-1	SERVICIO DE AGUA	\$0.00	\$7,483,392.57	\$0.00	\$384,405.73	\$0.00	\$7,867,798.30
A	4143-1-1-2	SERVICIO DE AGUA CUOTA FIJA	\$0.00	\$8,666,228.38	\$0.00	\$390,635.49	\$0.00	\$9,056,863.87
A	4143-1-1-3	DESCUENTO EN SERVICIO DE AGUA	\$0.00	-\$1,182,835.81	\$0.00	-\$6,229.76	\$0.00	-\$1,189,065.57
A	4143-1-2	CONEXIONES Y RECONEXIONES	\$0.00	\$94,391.80	\$0.00	\$19,323.93	\$0.00	\$113,715.73
A	4143-1-2-1	CONEXIONES Y RECON. DE AGUA	\$0.00	\$59,946.62	\$0.00	\$10,396.06	\$0.00	\$70,342.68
A	4143-1-2-2	CONEXIONES Y RECONEXIONES DE DRENAJE	\$0.00	\$34,445.18	\$0.00	\$8,927.87	\$0.00	\$43,373.05
A	4143-1-3	ALCANTARILLADO	\$0.00	\$1,393,050.19	\$0.00	\$97,965.82	\$0.00	\$1,491,016.01
A	4143-1-3-1	SERVICIO DE ALCANTARILLADO	\$0.00	\$2,306,643.49	\$0.00	\$104,247.79	\$0.00	\$2,410,891.28
A	4143-1-3-3	DESCUENTO DE ALCANTARILLADO	\$0.00	-\$913,593.30	\$0.00	-\$6,281.97	\$0.00	-\$919,875.27
A	4143-1-5	SANEAMIENTO	\$0.00	\$595,077.30	\$0.00	\$41,890.74	\$0.00	\$636,968.04
A	4143-1-5-1	SERVICIO DE SANEAMIENTO	\$0.00	\$986,547.72	\$0.00	\$44,583.98	\$0.00	\$1,031,131.70
A	4143-1-5-2	DESCUENTO EN SANEAMIENTO	\$0.00	-\$391,470.42	\$0.00	-\$2,693.24	\$0.00	-\$394,163.66
A	4143-2	REZAGO	\$0.00	\$1,243,023.79	\$0.00	\$263,991.67	\$0.00	\$1,507,015.46
A	4143-2-1	REZAGO SERVICIO DE AGUA	\$0.00	\$956,004.41	\$0.00	\$191,761.63	\$0.00	\$1,147,766.04
A	4143-2-1-2	REZAGO SERVICIO AGUA CUOTA FIJA	\$0.00	\$956,004.41	\$0.00	\$344,544.26	\$0.00	\$1,300,548.67
A	4143-2-1-3	DESCUENTOS EN REZAGOS DEL SERVICIO DE AGUA	\$0.00	\$0.00	\$0.00	-\$152,782.63	\$0.00	-\$152,782.63
A	4143-2-3	REZAGO ALCANTARILLADO	\$0.00	\$200,887.76	\$0.00	\$50,553.55	\$0.00	\$251,441.31
A	4143-2-5	REZAGO DE SANEAMIENTO	\$0.00	\$86,131.62	\$0.00	\$21,676.49	\$0.00	\$107,808.11





Usr: saul  
Rep: rptBalanzaComprobacion

## COMAPAL DE ARMERÍA COLIMA

Balanza de Comprobación del 01/may./2022 al 31/may./2022  
Cuentas con saldos y movimientos acumulado. (De la cuenta: 1000 a la 9000)

Fecha y 28/sep./2022  
hora de Impresión 12:48 p. m.

Nat.	Cuenta	Nombre de la cuenta	SALDO ANTERIOR		MOVIMIENTOS		SALDO ACTUAL	
			DEUDOR	ACREEDOR	DEUDOR	ACREEDOR	DEUDOR	ACREEDOR
A	4144	ACCESORIOS DE DERECHOS	\$0.00	\$405,011.96	\$0.00	\$34,890.30	\$0.00	\$439,902.26
A	4144-1	ACCESORIOS DEL EJERCICIO	\$0.00	\$914.12	\$0.00	\$0.00	\$0.00	\$914.12
A	4144-2	ACCESORIOS DE EJERCICIOS ANTERIORES	\$0.00	\$404,097.84	\$0.00	\$34,890.30	\$0.00	\$438,988.14
A	4144-2-1	RECARGOS	\$0.00	\$403,124.29	\$0.00	\$344,976.73	\$0.00	\$748,101.02
A	4144-2-1-01	SERVICIO DOMESTICO	\$0.00	\$377,383.22	\$0.00	\$331,151.44	\$0.00	\$708,534.66
A	4144-2-1-02	SERVICIO NO DOMESTICO	\$0.00	\$25,741.07	\$0.00	\$13,825.29	\$0.00	\$39,566.36
A	4144-2-5	DESCUENTO EN RECARGOS	\$0.00	-\$8,370.58	\$0.00	-\$310,938.80	\$0.00	-\$319,309.38
A	4144-2-5-01	SERVICIO DOMESTICO	\$0.00	-\$6,664.18	\$0.00	-\$299,122.43	\$0.00	-\$305,786.61
A	4144-2-5-02	SERVICIO NO DOMESTICO	\$0.00	-\$1,706.40	\$0.00	-\$11,816.37	\$0.00	-\$13,522.77
A	4149	OTROS DERECHOS	\$0.00	\$23,777.02	\$0.00	\$3,140.63	\$0.00	\$26,917.65
A	4149-1	CONSTANCIAS Y CERTIFICACIONES	\$0.00	\$23,777.02	\$0.00	\$3,140.63	\$0.00	\$26,917.65
A	4300	OTROS INGRESOS Y BENEFICIOS	\$0.00	\$250.00	\$0.00	\$0.00	\$0.00	\$250.00
A	4390	OTROS INGRESOS Y BENEFICIOS VARIOS	\$0.00	\$250.00	\$0.00	\$0.00	\$0.00	\$250.00
A	4399	OTROS INGRESOS Y BENEFICIOS VARIOS	\$0.00	\$250.00	\$0.00	\$0.00	\$0.00	\$250.00
A	4399-03	OTROS INGRESOS Y BENEFICIOS VARIOS	\$0.00	\$250.00	\$0.00	\$0.00	\$0.00	\$250.00
D	5000	GASTOS Y OTRAS PÉRDIDAS	\$7,689,784.73	\$0.00	\$1,860,056.64	\$0.00	\$9,549,841.37	\$0.00
D	5100	GASTOS DE FUNCIONAMIENTO	\$7,317,385.71	\$0.00	\$1,772,563.62	\$0.00	\$9,089,949.33	\$0.00
D	5110	SERVICIOS PERSONALES	\$3,895,506.60	\$0.00	\$922,954.59	\$0.00	\$4,818,461.19	\$0.00
D	5111	REMUNERACIONES AL PERSONAL DE CARÁCTER PERMANENTE	\$2,034,921.88	\$0.00	\$524,114.46	\$0.00	\$2,559,036.34	\$0.00
D	5112	REMUNERACIONES AL PERSONAL DE CARÁCTER TRANSITORIO	\$296,291.18	\$0.00	\$70,377.14	\$0.00	\$366,668.32	\$0.00
D	5113	REMUNERACIONES ADICIONALES Y ESPECIALES	\$460,316.30	\$0.00	\$108,032.69	\$0.00	\$568,348.99	\$0.00
D	5114	SEGURIDAD SOCIAL	\$115,944.08	\$0.00	\$56,897.30	\$0.00	\$172,841.38	\$0.00
D	5115	OTRAS PRESTACIONES SOCIALES Y ECONÓMICAS	\$988,033.16	\$0.00	\$163,533.00	\$0.00	\$1,151,566.16	\$0.00
D	5120	MATERIALES Y SUMINISTROS	\$318,181.44	\$0.00	\$39,347.82	\$0.00	\$357,529.26	\$0.00
D	5121	MATERIALES DE ADMINISTRACIÓN, EMISIÓN DE DOCUMENTOS Y ARTÍCULOS OFICIALES	\$11,611.97	\$0.00	\$11,071.99	\$0.00	\$22,683.96	\$0.00
D	5124	MATERIALES Y ARTÍCULOS DE CONSTRUCCIÓN Y DE REPARACIÓN	\$135,629.27	\$0.00	\$11,186.48	\$0.00	\$146,815.75	\$0.00
D	5125	PRODUCTOS QUÍMICOS, FARMACÉUTICOS Y DE LABORATORIO	\$46,580.00	\$0.00	\$14,000.00	\$0.00	\$60,580.00	\$0.00
D	5126	COMBUSTIBLES, LUBRICANTES Y ADITIVOS	\$85,492.17	\$0.00	\$1,525.55	\$0.00	\$87,017.72	\$0.00
D	5127	VESTUARIO, BLANCOS, PRENDAS DE PROTECCIÓN Y ARTÍCULOS DEPORTIVOS	\$1,987.66	\$0.00	\$0.00	\$0.00	\$1,987.66	\$0.00
D	5129	HERRAMIENTAS, REFACCIONES Y ACCESORIOS MENORES	\$36,880.37	\$0.00	\$1,563.80	\$0.00	\$38,444.17	\$0.00
D	5130	SERVICIOS GENERALES	\$3,103,697.67	\$0.00	\$810,261.21	\$0.00	\$3,913,958.88	\$0.00
D	5131	SERVICIOS BÁSICOS	\$2,313,403.47	\$0.00	\$800,653.44	\$0.00	\$3,114,056.91	\$0.00
D	5132	SERVICIOS DE ARRENDAMIENTO	\$44,211.21	\$0.00	\$1,250.00	\$0.00	\$45,461.21	\$0.00
D	5133	SERVICIOS PROFESIONALES, CIENTÍFICOS Y TÉCNICOS Y OTROS SERVICIOS	\$689.66	\$0.00	\$0.00	\$0.00	\$689.66	\$0.00
D	5134	SERVICIOS FINANCIEROS, BANCARIOS Y COMERCIALES	\$28,284.75	\$0.00	\$2,802.77	\$0.00	\$31,187.52	\$0.00
D	5135	SERVICIOS DE INSTALACIÓN, REPARACIÓN, MANTENIMIENTO Y CONSERVACIÓN	\$691,175.13	\$0.00	\$2,200.00	\$0.00	\$693,375.13	\$0.00





Usr: saul  
Rep: rptBalanzaComprobacion

## COMAPAL DE ARMERÍA COLIMA

**Balanza de Comprobación del 01/may./2022 al 31/may./2022**  
**Cuentas con saldos y movimientos acumulado. (De la cuenta: 1000 a la 9000)**

Fecha y | 28/sep./2022  
hora de Impresión | 12:48 p. m.

Nat.	Cuenta	Nombre de la cuenta	SALDO ANTERIOR		MOVIMIENTOS		SALDO ACTUAL	
			DEUDOR	ACREEDOR	DEUDOR	ACREEDOR	DEUDOR	ACREEDOR
D	5139	OTROS SERVICIOS GENERALES	\$25,933.45	\$0.00	\$3,255.00	\$0.00	\$29,188.45	\$0.00
D	5200	TRANSFERENCIAS, ASIGNACIONES, SUBSIDIOS Y OTRAS AYUDAS	\$372,399.02	\$0.00	\$87,493.02	\$0.00	\$459,892.04	\$0.00
D	5250	PENSIONES Y JUBILACIONES	\$372,399.02	\$0.00	\$87,493.02	\$0.00	\$459,892.04	\$0.00
D	5251	PENSIONES	\$87,544.28	\$0.00	\$22,442.02	\$0.00	\$109,986.30	\$0.00
D	5252	JUBILACIONES	\$284,854.74	\$0.00	\$65,051.00	\$0.00	\$349,905.74	\$0.00
D	8000	CUENTAS DE ORDEN PRESUPUESTARIAS	\$0.00	\$0.00	\$9,201,444.20	\$9,201,444.20	\$0.00	\$0.00
D	8100	LEY DE INGRESOS	\$0.00	\$0.00	\$1,691,217.64	\$1,691,217.64	\$0.00	\$0.00
D	8110	LEY DE INGRESOS ESTIMADA	\$28,275,230.73	\$0.00	\$0.00	\$0.00	\$28,275,230.73	\$0.00
D	8110-43	Derechos por prestación de servicios	\$25,952,284.42	\$0.00	\$0.00	\$0.00	\$25,952,284.42	\$0.00
D	8110-43-1	SERVICIO DE AGUA POTABLE Y ALCANTARILLADO	\$17,126,342.99	\$0.00	\$0.00	\$0.00	\$17,126,342.99	\$0.00
D	8110-43-1-1	SERVICIO DE AGUA	\$13,434,448.17	\$0.00	\$0.00	\$0.00	\$13,434,448.17	\$0.00
D	8110-43-1-1-2	SERVICIO DE AGUA CUOTA FIJA	\$13,434,448.17	\$0.00	\$0.00	\$0.00	\$13,434,448.17	\$0.00
D	8110-43-1-2	CONEXIONES Y RECONEXIONES	\$2,527,634.27	\$0.00	\$0.00	\$0.00	\$2,527,634.27	\$0.00
D	8110-43-1-2-1	CONEXIONES Y RECON. DE AGUA	\$105,086.79	\$0.00	\$0.00	\$0.00	\$105,086.79	\$0.00
D	8110-43-1-2-2	CONEXIONES Y RECONEXIONES DE DRENAJE	\$59,506.20	\$0.00	\$0.00	\$0.00	\$59,506.20	\$0.00
D	8110-43-1-5	SANEAMIENTO	\$1,164,260.55	\$0.00	\$0.00	\$0.00	\$1,164,260.55	\$0.00
D	8110-43-1-5-1	SERVICIO DE SANEAMIENTO	\$1,164,260.55	\$0.00	\$0.00	\$0.00	\$1,164,260.55	\$0.00
D	8110-43-2	REZAGO	\$8,825,941.43	\$0.00	\$0.00	\$0.00	\$8,825,941.43	\$0.00
D	8110-43-2-1	REZAGO SERVICIO DE AGUA	\$6,820,311.34	\$0.00	\$0.00	\$0.00	\$6,820,311.34	\$0.00
D	8110-43-2-1-2	REZAGO SERVICIO AGUA CUOTA FIJA	\$6,820,311.34	\$0.00	\$0.00	\$0.00	\$6,820,311.34	\$0.00
D	8110-43-2-3	REZAGO ALCANTARILLADO	\$1,403,887.67	\$0.00	\$0.00	\$0.00	\$1,403,887.67	\$0.00
D	8110-43-2-5	REZAGO DE SANEAMIENTO	\$601,742.42	\$0.00	\$0.00	\$0.00	\$601,742.42	\$0.00
D	8110-44	Otros Derechos	\$55,902.40	\$0.00	\$0.00	\$0.00	\$55,902.40	\$0.00
D	8110-44-1	CONSTANCIAS Y CERTIFICACIONES	\$55,902.40	\$0.00	\$0.00	\$0.00	\$55,902.40	\$0.00
D	8110-45	Accesorios de Derechos	\$2,267,043.91	\$0.00	\$0.00	\$0.00	\$2,267,043.91	\$0.00
D	8110-45-1	ACCESORIOS DEL EJERCICIO	\$2,168,187.96	\$0.00	\$0.00	\$0.00	\$2,168,187.96	\$0.00
D	8110-45-1-1	RECARGOS	\$2,168,187.96	\$0.00	\$0.00	\$0.00	\$2,168,187.96	\$0.00
D	8110-45-1-1-01	SERVICIO DOMESTICO	\$2,168,187.96	\$0.00	\$0.00	\$0.00	\$2,168,187.96	\$0.00
D	8110-45-2	ACCESORIOS DE EJERCICIOS ANTERIORES	\$98,855.95	\$0.00	\$0.00	\$0.00	\$98,855.95	\$0.00
A	8120	LEY DE INGRESOS POR EJECUTAR	\$0.00	\$17,037,506.10	\$845,608.82	\$0.00	\$0.00	\$16,191,897.28
A	8120-43	Derechos por prestación de servicios	\$0.00	\$15,143,348.77	\$807,577.89	\$0.00	\$0.00	\$14,335,770.88
A	8120-43-1	SERVICIO DE AGUA POTABLE Y ALCANTARILLADO	\$0.00	\$7,560,431.13	\$543,586.22	\$0.00	\$0.00	\$7,016,844.91
A	8120-43-1-1	SERVICIO DE AGUA	\$0.00	\$5,951,055.60	\$384,405.73	\$0.00	\$0.00	\$5,566,649.87
A	8120-43-1-1-2	SERVICIO DE AGUA CUOTA FIJA	\$0.00	\$4,768,219.79	\$390,635.49	\$0.00	\$0.00	\$4,377,584.30
A	8120-43-1-1-3	DESCUENTO EN SERVICIO DE AGUA	\$0.00	\$1,182,835.81	-\$6,229.76	\$0.00	\$0.00	\$1,189,065.57
A	8120-43-1-2	CONEXIONES Y RECONEXIONES	\$0.00	\$2,433,242.47	\$19,323.93	\$0.00	\$0.00	\$2,413,918.54
A	8120-43-1-2-1	CONEXIONES Y RECON. DE AGUA	\$0.00	\$45,140.17	\$10,396.06	\$0.00	\$0.00	\$34,744.11
A	8120-43-1-2-2	CONEXIONES Y RECONEXIONES DE DRENAJE	\$0.00	\$25,061.02	\$8,927.87	\$0.00	\$0.00	\$16,133.15
A	8120-43-1-3	ALCANTARILLADO	\$0.00	-\$1,393,050.19	\$97,965.82	\$0.00	\$0.00	-\$1,491,016.01
A	8120-43-1-3-1	SERVICIO DE ALCANTARILLADO	\$0.00	-\$2,306,643.49	\$104,247.79	\$0.00	\$0.00	-\$2,410,891.28
A	8120-43-1-3-3	DESCUENTO DE ALCANTARILLADO	\$0.00	\$913,593.30	-\$6,281.97	\$0.00	\$0.00	\$919,875.27

*Handwritten mark*

*Handwritten signature*

*Handwritten mark*

*Handwritten signature*

*Handwritten signature*



Usu: saul  
Rep: rptBalanzaComprobacion

## COMAPAL DE ARMERÍA COLIMA

Balanza de Comprobación del 01/may./2022 al 31/may./2022  
Cuentas con saldos y movimientos acumulado. (De la cuenta: 1000 a la 9000)

Fecha y | 28/sep./2022  
hora de Impresión | 12:48 p. m.

Nat.	Cuenta	Nombre de la cuenta	SALDO ANTERIOR		MOVIMIENTOS		SALDO ACTUAL	
			DEUDOR	ACREEDOR	DEUDOR	ACREEDOR	DEUDOR	ACREEDOR
A	8120-43-1-5	SANEAMIENTO	\$0.00	\$569,183.25	\$41,890.74	\$0.00	\$0.00	\$527,292.51
A	8120-43-1-5-1	SERVICIO DE SANEAMIENTO	\$0.00	\$177,712.83	\$44,583.98	\$0.00	\$0.00	\$133,128.85
A	8120-43-1-5-2	DESCUENTO EN SANEAMIENTO	\$0.00	\$391,470.42	-\$2,693.24	\$0.00	\$0.00	\$394,163.66
A	8120-43-2	REZAGO	\$0.00	\$7,582,917.64	\$263,991.67	\$0.00	\$0.00	\$7,318,925.97
A	8120-43-2-1	REZAGO SERVICIO DE AGUA	\$0.00	\$5,864,306.93	\$191,761.63	\$0.00	\$0.00	\$5,672,545.30
A	8120-43-2-1-2	REZAGO SERVICIO AGUA CUOTA FIJA	\$0.00	\$5,864,306.93	\$344,544.26	\$0.00	\$0.00	\$5,519,762.67
A	8120-43-2-1-3	DESCUENTOS EN REZAGOS DEL SERVICIO DE AGUA	\$0.00	\$0.00	-\$152,782.63	\$0.00	\$0.00	\$152,782.63
A	8120-43-2-3	REZAGO ALCANTARILLADO	\$0.00	\$1,202,999.91	\$50,553.55	\$0.00	\$0.00	\$1,152,446.36
A	8120-43-2-5	REZAGO DE SANEAMIENTO	\$0.00	\$515,610.80	\$21,676.49	\$0.00	\$0.00	\$493,934.31
A	8120-44	Otros Derechos	\$0.00	\$32,125.38	\$3,140.63	\$0.00	\$0.00	\$28,984.75
A	8120-44-1	CONSTANCIAS Y CERTIFICACIONES	\$0.00	\$32,125.38	\$3,140.63	\$0.00	\$0.00	\$28,984.75
A	8120-45	Accesorios de Derechos	\$0.00	\$1,862,031.95	\$34,890.30	\$0.00	\$0.00	\$1,827,141.65
A	8120-45-1	ACCESORIOS DEL EJERCICIO	\$0.00	\$2,167,273.84	\$0.00	\$0.00	\$0.00	\$2,167,273.84
A	8120-45-1-1	RECARGOS	\$0.00	\$2,168,187.96	\$0.00	\$0.00	\$0.00	\$2,168,187.96
A	8120-45-1-1-01	SERVICIO DOMESTICO	\$0.00	\$2,168,187.96	\$0.00	\$0.00	\$0.00	\$2,168,187.96
A	8120-45-2	ACCESORIOS DE EJERCICIOS ANTERIORES	\$0.00	-\$305,241.89	\$34,890.30	\$0.00	\$0.00	-\$340,132.19
A	8120-45-2-1	RECARGOS	\$0.00	-\$403,124.29	\$344,976.73	\$0.00	\$0.00	-\$748,101.02
A	8120-45-2-1-01	SERVICIO DOMESTICO	\$0.00	-\$377,383.22	\$331,151.44	\$0.00	\$0.00	-\$708,534.66
A	8120-45-2-1-02	SERVICIO NO DOMESTICO	\$0.00	-\$25,741.07	\$13,825.29	\$0.00	\$0.00	-\$39,566.36
A	8120-45-2-5	DESCUENTO EN RECARGOS	\$0.00	\$8,370.58	-\$310,938.80	\$0.00	\$0.00	\$319,309.38
A	8120-45-2-5-01	SERVICIO DOMESTICO	\$0.00	\$6,664.18	-\$299,122.43	\$0.00	\$0.00	\$305,786.61
A	8120-45-2-5-02	SERVICIO NO DOMESTICO	\$0.00	\$1,706.40	-\$11,816.37	\$0.00	\$0.00	\$13,522.77
A	8140	LEY DE INGRESOS DEVENGADA	\$0.00	\$0.00	\$845,608.82	\$845,608.82	\$0.00	\$0.00
A	8140-43	Derechos por prestación de servicios	\$0.00	\$0.00	\$807,577.89	\$807,577.89	\$0.00	\$0.00
A	8140-43-1	SERVICIO DE AGUA POTABLE Y ALCANTARILLADO	\$0.00	\$0.00	\$543,586.22	\$543,586.22	\$0.00	\$0.00
A	8140-43-1-1	SERVICIO DE AGUA	\$0.00	\$0.00	\$384,405.73	\$384,405.73	\$0.00	\$0.00
A	8140-43-1-1-2	SERVICIO DE AGUA CUOTA FIJA	\$0.00	\$0.00	\$390,635.49	\$390,635.49	\$0.00	\$0.00
A	8140-43-1-1-3	DESCUENTO EN SERVICIO DE AGUA	\$0.00	\$0.00	-\$6,229.76	-\$6,229.76	\$0.00	\$0.00
A	8140-43-1-2	CONEXIONES Y RECONEXIONES	\$0.00	\$0.00	\$19,323.93	\$19,323.93	\$0.00	\$0.00
A	8140-43-1-2-1	CONEXIONES Y RECON. DE AGUA	\$0.00	\$0.00	\$10,396.06	\$10,396.06	\$0.00	\$0.00
A	8140-43-1-2-2	CONEXIONES Y RECONEXIONES DE DRENAJE	\$0.00	\$0.00	\$8,927.87	\$8,927.87	\$0.00	\$0.00
A	8140-43-1-3	ALCANTARILLADO	\$0.00	\$0.00	\$97,965.82	\$97,965.82	\$0.00	\$0.00
A	8140-43-1-3-1	SERVICIO DE ALCANTARILLADO	\$0.00	\$0.00	\$104,247.79	\$104,247.79	\$0.00	\$0.00
A	8140-43-1-3-3	DESCUENTO DE ALCANTARILLADO	\$0.00	\$0.00	-\$6,281.97	-\$6,281.97	\$0.00	\$0.00
A	8140-43-1-5	SANEAMIENTO	\$0.00	\$0.00	\$41,890.74	\$41,890.74	\$0.00	\$0.00
A	8140-43-1-5-1	SERVICIO DE SANEAMIENTO	\$0.00	\$0.00	\$44,583.98	\$44,583.98	\$0.00	\$0.00
A	8140-43-1-5-2	DESCUENTO EN SANEAMIENTO	\$0.00	\$0.00	-\$2,693.24	-\$2,693.24	\$0.00	\$0.00
A	8140-43-2	REZAGO	\$0.00	\$0.00	\$263,991.67	\$263,991.67	\$0.00	\$0.00
A	8140-43-2-1	REZAGO SERVICIO DE AGUA	\$0.00	\$0.00	\$191,761.63	\$191,761.63	\$0.00	\$0.00
A	8140-43-2-1-2	REZAGO SERVICIO AGUA CUOTA FIJA	\$0.00	\$0.00	\$344,544.26	\$344,544.26	\$0.00	\$0.00
A	8140-43-2-1-3	DESCUENTOS EN REZAGOS DEL SERVICIO DE AGUA	\$0.00	\$0.00	-\$152,782.63	-\$152,782.63	\$0.00	\$0.00
A	8140-43-2-3	REZAGO ALCANTARILLADO	\$0.00	\$0.00	\$50,553.55	\$50,553.55	\$0.00	\$0.00





Usr: saul  
Rep: rptBalanzaComprobacion

## COMAPAL DE ARMERÍA COLIMA

Balanza de Comprobación del 01/may./2022 al 31/may./2022  
Cuentas con saldos y movimientos acumulado. (De la cuenta: 1000 a la 9000)

Fecha y 28/sep./2022  
hora de Impresión 12:48 p. m.

Nat.	Cuenta	Nombre de la cuenta	SALDO ANTERIOR		MOVIMIENTOS		SALDO ACTUAL	
			DEUDOR	ACREEDOR	DEUDOR	ACREEDOR	DEUDOR	ACREEDOR
A	8140-43-2-5	REZAGO DE SANEAMIENTO	\$0.00	\$0.00	\$21,676.49	\$21,676.49	\$0.00	\$0.00
A	8140-44	Otros Derechos	\$0.00	\$0.00	\$3,140.63	\$3,140.63	\$0.00	\$0.00
A	8140-44-1	CONSTANCIAS Y CERTIFICACIONES	\$0.00	\$0.00	\$3,140.63	\$3,140.63	\$0.00	\$0.00
A	8140-45	Accesorios de Derechos	\$0.00	\$0.00	\$34,890.30	\$34,890.30	\$0.00	\$0.00
A	8140-45-1	ACCESORIOS DEL EJERCICIO	\$0.00	\$0.00	\$0.00	\$0.00	\$0.00	\$0.00
A	8140-45-2	ACCESORIOS DE EJERCICIOS ANTERIORES	\$0.00	\$0.00	\$34,890.30	\$34,890.30	\$0.00	\$0.00
A	8140-45-2-1	RECARGOS	\$0.00	\$0.00	\$344,976.73	\$344,976.73	\$0.00	\$0.00
A	8140-45-2-1-01	SERVICIO DOMESTICO	\$0.00	\$0.00	\$331,151.44	\$331,151.44	\$0.00	\$0.00
A	8140-45-2-1-02	SERVICIO NO DOMESTICO	\$0.00	\$0.00	\$13,825.29	\$13,825.29	\$0.00	\$0.00
A	8140-45-2-5	DESCUENTO EN RECARGOS	\$0.00	\$0.00	-\$310,938.80	-\$310,938.80	\$0.00	\$0.00
A	8140-45-2-5-01	SERVICIO DOMESTICO	\$0.00	\$0.00	-\$299,122.43	-\$299,122.43	\$0.00	\$0.00
A	8140-45-2-5-02	SERVICIO NO DOMESTICO	\$0.00	\$0.00	-\$11,816.37	-\$11,816.37	\$0.00	\$0.00
A	8150	LEY DE INGRESOS RECAUDADA	\$0.00	\$11,237,724.63	\$0.00	\$845,608.82	\$0.00	\$12,083,333.45
A	8150-43	Derechos por prestación de servicios	\$0.00	\$10,808,935.65	\$0.00	\$807,577.89	\$0.00	\$11,616,513.54
A	8150-43-1	SERVICIO DE AGUA POTABLE Y ALCANTARILLADO	\$0.00	\$9,565,911.86	\$0.00	\$543,586.22	\$0.00	\$10,109,498.08
A	8150-43-1-1	SERVICIO DE AGUA	\$0.00	\$7,483,392.57	\$0.00	\$384,405.73	\$0.00	\$7,867,798.30
A	8150-43-1-1-2	SERVICIO DE AGUA CUOTA FIJA	\$0.00	\$8,666,228.38	\$0.00	\$390,635.49	\$0.00	\$9,056,863.87
A	8150-43-1-1-3	DESCUENTO EN SERVICIO DE AGUA	\$0.00	-\$1,182,835.81	\$0.00	-\$6,229.76	\$0.00	-\$1,189,065.57
A	8150-43-1-2	CONEXIONES Y RECONEXIONES	\$0.00	\$94,391.80	\$0.00	\$19,323.93	\$0.00	\$113,715.73
A	8150-43-1-2-1	CONEXIONES Y RECON. DE AGUA	\$0.00	\$59,946.62	\$0.00	\$10,396.06	\$0.00	\$70,342.68
A	8150-43-1-2-2	CONEXIONES Y RECONEXIONES DE DRENAJE	\$0.00	\$34,445.18	\$0.00	\$8,927.87	\$0.00	\$43,373.05
A	8150-43-1-3	ALCANTARILLADO	\$0.00	\$1,393,050.19	\$0.00	\$97,965.82	\$0.00	\$1,491,016.01
A	8150-43-1-3-1	SERVICIO DE ALCANTARILLADO	\$0.00	\$2,306,643.49	\$0.00	\$104,247.79	\$0.00	\$2,410,891.28
A	8150-43-1-3-3	DESCUENTO DE ALCANTARILLADO	\$0.00	-\$913,593.30	\$0.00	-\$6,281.97	\$0.00	-\$919,875.27
A	8150-43-1-5	SANEAMIENTO	\$0.00	\$595,077.30	\$0.00	\$41,890.74	\$0.00	\$636,968.04
A	8150-43-1-5-1	SERVICIO DE SANEAMIENTO	\$0.00	\$986,547.72	\$0.00	\$44,583.98	\$0.00	\$1,031,131.70
A	8150-43-1-5-2	DESCUENTO EN SANEAMIENTO	\$0.00	-\$391,470.42	\$0.00	-\$2,693.24	\$0.00	-\$394,163.66
A	8150-43-2	REZAGO	\$0.00	\$1,243,023.79	\$0.00	\$263,991.67	\$0.00	\$1,507,015.46
A	8150-43-2-1	REZAGO SERVICIO DE AGUA	\$0.00	\$956,004.41	\$0.00	\$191,761.63	\$0.00	\$1,147,766.04
A	8150-43-2-1-2	REZAGO SERVICIO AGUA CUOTA FIJA	\$0.00	\$956,004.41	\$0.00	\$344,544.26	\$0.00	\$1,300,548.67
A	8150-43-2-1-3	DESCUENTOS EN REZAGOS DEL SERVICIO DE AGUA	\$0.00	\$0.00	\$0.00	-\$152,782.63	\$0.00	-\$152,782.63
A	8150-43-2-3	REZAGO ALCANTARILLADO	\$0.00	\$200,887.76	\$0.00	\$50,553.55	\$0.00	\$251,441.31
A	8150-43-2-5	REZAGO DE SANEAMIENTO	\$0.00	\$86,131.62	\$0.00	\$21,676.49	\$0.00	\$107,808.11
A	8150-44	Otros Derechos	\$0.00	\$23,777.02	\$0.00	\$3,140.63	\$0.00	\$26,917.65
A	8150-44-1	CONSTANCIAS Y CERTIFICACIONES	\$0.00	\$23,777.02	\$0.00	\$3,140.63	\$0.00	\$26,917.65
A	8150-45	Accesorios de Derechos	\$0.00	\$405,011.96	\$0.00	\$34,890.30	\$0.00	\$439,902.26
A	8150-45-1	ACCESORIOS DEL EJERCICIO	\$0.00	\$914.12	\$0.00	\$0.00	\$0.00	\$914.12
A	8150-45-2	ACCESORIOS DE EJERCICIOS ANTERIORES	\$0.00	\$404,097.84	\$0.00	\$34,890.30	\$0.00	\$438,988.14
A	8150-45-2-1	RECARGOS	\$0.00	\$403,124.29	\$0.00	\$344,976.73	\$0.00	\$748,101.02
A	8150-45-2-1-01	SERVICIO DOMESTICO	\$0.00	\$377,383.22	\$0.00	\$331,151.44	\$0.00	\$708,534.66
A	8150-45-2-1-02	SERVICIO NO DOMESTICO	\$0.00	\$25,741.07	\$0.00	\$13,825.29	\$0.00	\$39,566.36
A	8150-45-2-5	DESCUENTO EN RECARGOS	\$0.00	-\$8,370.58	\$0.00	-\$310,938.80	\$0.00	-\$319,309.38





Usu: saul  
Rep: rptBalanzaComprobacion

## COMAPAL DE ARMERÍA COLIMA

Balanza de Comprobación del 01/may./2022 al 31/may./2022  
Cuentas con saldos y movimientos acumulado. (De la cuenta: 1000 a la 9000)

Fecha y | 28/sep./2022  
hora de Impresión | 12:48 p. m.

Nat.	Cuenta	Nombre de la cuenta	SALDO ANTERIOR		MOVIMIENTOS		SALDO ACTUAL	
			DEUDOR	ACREEDOR	DEUDOR	ACREEDOR	DEUDOR	ACREEDOR
A	8150-45-2-5-01	SERVICIO DOMESTICO	\$0.00	-\$6,664.18	\$0.00	-\$299,122.43	\$0.00	-\$305,786.61
A	8150-45-2-5-02	SERVICIO NO DOMESTICO	\$0.00	-\$1,706.40	\$0.00	-\$11,816.37	\$0.00	-\$13,522.77
A	8200	PRESUPUESTO DE EGRESOS	\$0.00	\$0.00	\$7,510,226.56	\$7,510,226.56	\$0.00	\$0.00
A	8210	PRESUPUESTO DE EGRESOS APROBADO	\$0.00	\$28,274,930.76	\$0.00	\$0.00	\$0.00	\$28,274,930.76
D	8220	PRESUPUESTO DE EGRESOS POR EJERCER	\$20,319,918.43	\$0.00	\$35,000.00	\$1,895,056.64	\$18,459,861.79	\$0.00
A	8230	MODIFICACIONES AL PRESUPUESTO DE EGRESOS APROBADO	\$0.00	\$0.00	\$35,000.00	\$35,000.00	\$0.00	\$0.00
D	8240	PRESUPUESTO DE EGRESOS COMPROMETIDO	\$0.00	\$0.00	\$1,860,056.64	\$1,860,056.64	\$0.00	\$0.00
D	8250	PRESUPUESTO DE EGRESOS DEVENGADO	\$0.00	\$0.00	\$1,860,056.64	\$1,860,056.64	\$0.00	\$0.00
D	8260	PRESUPUESTO DE EGRESOS EJERCIDO	\$0.00	\$0.00	\$1,860,056.64	\$1,860,056.64	\$0.00	\$0.00
D	8270	PRESUPUESTO DE EGRESOS PAGADO	\$7,955,012.33	\$0.00	\$1,860,056.64	\$0.00	\$9,815,068.97	\$0.00
<b>Sumas =&gt;</b>			\$175,599,938.46	\$175,599,938.46	\$17,364,750.14	\$17,364,750.14	\$177,532,273.56	\$177,532,273.56

*Gerardo A. Cruz L.*

ING. GERARDO ALBERTO CRUZ LIZARRAGA  
DIRECTOR GENERAL



*R*

*Asla*

*L.I. Saul Michel Rios*

L.I. SAUL MICHEL RIOS  
DIRECTOR ADMINISTRATIVO



*[Handwritten signature]*

*[Handwritten signature]*

**AL 31 DE MAYO DE 2022**

Con el propósito de dar cumplimiento a los artículos 46 y 49 de la Ley General de Contabilidad Gubernamental, los entes públicos deberán acompañar notas a los estados financieros cuyos rubros así lo requieran teniendo presente los postulados de revelación suficiente e importancia relativa con la finalidad, que la información sea de mayor utilidad para los usuarios.

A continuación se presentan los tres tipos de notas que acompañan a los estados, a saber:

- a) Notas de desglose;
- b) Notas de memoria (cuentas de orden), y
- c) Notas de gestión administrativa.

**a) NOTAS DE DESGLOSE**

**I) NOTAS AL ESTADO DE SITUACIÓN FINANCIERA**

**Activo**

• **Efectivo y Equivalentes**

1. Se informará acerca de los fondos con afectación específica, el tipo y monto de los mismos; de las inversiones financieras se revelará su tipo y monto, su clasificación en corto y largo plazo separando aquéllas que su vencimiento sea menor a 3 meses.

A continuación se relacionan las cuentas que integran el rubro de efectivo y equivalentes:

Concepto	2022	2021
BANCOS/TESORERÍA	-\$ 495,666.33	-\$ 354,140.16
INVERSIONES TEMPORALES (HASTA 3 MESES)	\$ .00	\$ .00
FONDOS CON AFECTACIÓN ESPECÍFICA	\$ .00	\$ .00
<b>Suma</b>	<b>-495666.33</b>	<b>-354140.16</b>

**Efectivo**

Representa el monto en dinero propiedad del ente público en caja y aquel que está a su cuidado y administración

Concepto	Importe
----------	---------

ELABORÓ:

AUTORIZÓ:

**NOMBRE DEL ENTE PÚBLICO**  
**ESTADO DE**  
**NOTAS A LOS ESTADOS FINANCIEROS**

FONDOS REVOLVENTES	\$ 27,232.75
<b>Suma</b>	<b>\$ 27,232.75</b>

**Bancos/Tesorería**

Representa el monto de efectivo disponible propiedad de *ENTE/INSTITUTO*, en instituciones bancarias, su importe se integra por:

Banco	Importe
	\$ .00
	\$ .00
	\$ .00
	\$ .00
<b>Suma</b>	<b>0</b>

**Inversiones Temporales**

Representa el monto de efectivo invertido por *ENTE/INSTITUTO*, la cual se efectúa a plazos que van de inversión a la vista hasta 90 días, su importe se integra por:

Banco	Importe
	\$ .00
	\$ .00
	\$ .00
	\$ .00
	\$ .00
<b>Suma</b>	<b>0</b>

**Fondos con Afectación Específica**


Representan el monto de los fondos con afectación específica que deben financiar determinados gastos o actividades.

Banco	Importe
	\$ .00
	\$ .00
<b>Suma</b>	<b>0</b>

- Derechos a recibir Efectivo y Equivalentes y Bienes o Servicios a Recibir

ELABORÓ:

AUTORIZÓ:





2. Por tipo de contribución se informará el monto que se encuentre pendiente de cobro y por recuperar de hasta cinco ejercicios anteriores, asimismo se deberán considerar los montos sujetos a algún tipo de juicio con una antigüedad mayor a la señalada y la factibilidad de cobro.

Concepto	2022	2021
CUENTAS POR COBRAR A CORTO PLAZO	\$ 1,892,538.99	\$ 1,891,538.99
DEUDORES DIVERSOS POR COBRAR A CORTO PLAZO	\$ 581,044.71	\$ 581,044.71
OTROS DERECHOS A RECIBIR EFECTIVO O EQUIVALENTES A CORTO	\$ .00	\$ .00
<b>Suma</b>	<b>2473583.7</b>	<b>2472583.7</b>

Las Cuentas por Cobrar a Corto Plazo se integran por:

Concepto	2022	2022
CUENTAS POR COBRAR A CORTO PLAZO	\$ 1,893,038.99	0.765147513
DEUDORES DIVERSOS POR COBRAR A CORTO PLAZO	\$ 581,044.71	0.234852487
<b>Suma</b>	<b>2474083.7</b>	

**Deudores Diversos por Cobrar a Corto Plazo**

Representa el monto de los derechos de cobro a favor del ente público por gastos por comprobar, principalmente relacionados con viáticos.

**Otros Derechos a recibir Efectivo y Equivalentes a Corto Plazo**

Representan los derechos de cobro originados en el desarrollo de las actividades del ente público, de los cuales se espera recibir una contraprestación representada en recursos, bienes o servicios; en un plazo menor o igual a doce meses, no incluidos en las cuentas anteriores,

3. Se elaborará, de manera agrupada, los derechos a recibir efectivo y equivalentes, y bienes o servicios a recibir, (excepto cuentas por cobrar de contribuciones o fideicomisos que se encuentran dentro de inversiones financieras, participaciones y aportaciones de capital) en una desagregación por su vencimiento en días a 90, 180, menor o igual a 365 y mayor a 365. Adicionalmente, se informará de las características cualitativas relevantes que le afecten a estas cuentas.

- Bienes Disponibles para su Transformación o Consumo (inventarios)

ELABORÓ:

AUTORIZÓ:

4. Se clasificarán como bienes disponibles para su transformación aquéllos que se encuentren dentro de la cuenta Inventarios. Esta nota aplica para aquellos entes públicos que realicen algún proceso de transformación y/o elaboración de bienes.  
En la nota se informará del sistema de costeo y método de valuación aplicados a los inventarios, así como la conveniencia de su aplicación dada la naturaleza de los mismos. Adicionalmente, se revelará el impacto en la información financiera por cambios en el método o sistema.

5. De la cuenta Almacén se informará acerca del método de valuación, así como la conveniencia de su aplicación. Adicionalmente, se revelará el impacto en la información financiera por cambios en el método.

• **Inversiones Financieras**

6. De la cuenta Inversiones financieras, que considera los fideicomisos, se informará de éstos los recursos asignados por tipo y monto, y características significativas que tengan o puedan tener alguna incidencia en las mismas.

7. Se informará de las inversiones financieras, los saldos de las participaciones y aportaciones de capital.

• **Bienes Muebles, Inmuebles e Intangibles**

8. Se informará de manera agrupada por cuenta, los rubros de Bienes Muebles e Inmuebles, el monto de la depreciación del ejercicio y la acumulada, el método de depreciación, tasas aplicadas y los criterios de aplicación de los mismos. Asimismo, se informará de las características significativas del estado en que se encuentren los activos.

9. Se informará de manera agrupada por cuenta, los rubros de activos intangibles y diferidos, su monto y naturaleza, amortización del ejercicio, amortización acumulada, tasa y método aplicados.


**Bienes Inmuebles, Infraestructura y Construcciones en Proceso**

Se integra de la siguiente manera:

Concepto	2022	2021
TERRENOS	\$ 16,920.00	\$ 16,920.00
OTROS BIENES INMUEBLES	\$ .00	\$ .00
<b>al BIENES INMUEBLES, INFRAESTRUCTURA Y CONSTRUCCIONES EN PROCESO</b>	<b>16920</b>	<b>16920</b>

**Bienes Muebles, Intangibles y Depreciaciones**

Se integra de la siguiente manera:



ELABORÓ:








AUTORIZÓ:



**NOMBRE DEL ENTE PÚBLICO**  
**ESTADO DE**  
**NOTAS A LOS ESTADOS FINANCIEROS**

Concepto	2022	2021
MOBILIARIO Y EQUIPO DE ADMINISTRACIÓN	\$ 286,951.41	\$ 286,951.41
MOBILIARIO Y EQUIPO EDUCACIONAL Y RECREATIVO	\$ .00	\$ .00
VEHÍCULOS Y EQUIPO DE TRANSPORTE	\$ 31,211.38	\$ 31,211.38
MAQUINARIA, OTROS EQUIPOS Y HERRAMIENTAS	\$ 1,228,268.26	\$ 1,228,268.26
<b>Subtotal BIENES MUEBLES</b>	<b>1546431.05</b>	<b>1546431.05</b>
SOFTWARE	\$ 68,583.79	\$ 68,583.79
LICENCIAS	\$ .00	\$ .00
<b>Subtotal ACTIVOS INTANGIBLES</b>	<b>68583.79</b>	<b>68583.79</b>
DEPRECIACIÓN ACUMULADA DE BIENES MUEBLES	\$ .00	\$ .00
DEPRECIACIÓN, DETERIORO Y AMORTIZACIÓN ACUMULADA DE BIENES INTANGIBLES	0	0
<b>Suma</b>	<b>1615014.84</b>	<b>1615014.84</b>

**Activo Diferido**

Se integran de la siguiente manera:

Concepto	2022	2021
	\$ .00	\$ .00

• **Estimaciones y Deterioros**

10. Se informarán los criterios utilizados para la determinación de las estimaciones; por ejemplo: estimación de cuentas incobrables, estimación de inventarios, deterioro de activos biológicos y cualquier otra que aplique.

• **Otros Activos**

11. De las cuentas de otros activos se informará por tipo circulante o no circulante, los montos totales asociados y sus características cualitativas significativas que les impacten financieramente.

**Pasivo**

1. Se elaborará una relación de las cuentas y documentos por pagar en una desagregación por su vencimiento en días a 90, 180, menor o igual a 365 y mayor a 365. Asimismo, se informará sobre la factibilidad del pago de dichos pasivos.

2. Se informará de manera agrupada los recursos localizados en Fondos de Bienes de Terceros en Administración y/o en Garantía a corto y largo plazo, así como la naturaleza de dichos recursos y sus características cualitativas significativas que les afecten o pudieran afectarles financieramente.

ELABORÓ:







Gimmo A. Cruz Lo  
AUTORIZÓ:



3. Se informará de las cuentas de los pasivos diferidos y otros, su tipo, monto y naturaleza, así como las características significativas que les impacten o pudieran impactarles financieramente.

Concepto	2022	2021
PASIVO CIRCULANTE	\$ 89,018,203.51	\$ 90,034,720.08
PASIVO NO CIRCULANTE	\$ .00	\$ .00
<b>Suma de Pasivo</b>	<b>89018203.51</b>	<b>90034720.08</b>

• **Pasivo Circulante**

Destacan entre las principales partidas del Pasivo Circulante las siguientes:

Concepto	Importe
SERVICIOS PERSONALES POR PAGAR A CORTO PLAZO	\$ 1,718,563.05
RETENCIONES Y CONTRIBUCIONES POR PAGAR A CORTO PLAZO	\$ 13,863,648.87
INGRESOS POR CLASIFICAR	\$ .00
PROVEEDORES POR PAGAR A CORTO PLAZO	\$ 8,400,443.48
OTRAS CUENTAS POR PAGAR A CORTO PLAZO	\$ 64,322,941.81
<b>Suma PASIVO CIRCULANTE</b>	<b>88305597.21</b>

• **Pasivo No Circulante**

Destacan entre las principales partidas del Pasivo No Circulante las siguientes:

Concepto	2022
PROVISIÓN PARA CONTINGENCIAS A LARGO PLAZO	\$ .00
<b>Suma de Pasivos a Largo Plazo</b>	<b>0</b>

II) **NOTAS AL ESTADO DE ACTIVIDADES**

**Ingresos de Gestión**

1. De los rubros de impuestos, cuotas y aportaciones de seguridad social, contribuciones de mejoras, derechos, productos, aprovechamientos, y de ingresos por venta de bienes y prestación de servicios, los cuales están armonizados con los rubros del Clasificador por Rubros de Ingresos,


ELABORÓ:




6 / 45



AUTORIZÓ:



se informarán los montos totales y cualquier característica significativa

Participaciones, Aportaciones, Convenios, Incentivos Derivados de la Colaboración Fiscal, Fondos Distintos de Aportaciones, Transferencias, Asignaciones, Subsidios y Subvenciones, y Pensiones y Jubilaciones

2. De los rubros de participaciones, aportaciones, convenios, incentivos derivados de la colaboración fiscal, fondos distintos de aportaciones, transferencias, asignaciones, subsidios y subvenciones, y pensiones y jubilaciones, los cuales están armonizados con los rubros del Clasificador por Rubros de Ingresos, se informarán los montos totales y cualquier característica significativa.

Concepto	Importe
	\$ .00
<b>Subtotal PARTICIPACIONES</b>	\$ -
PARA OBRA PÚBLICA	\$ .00
<b>Subtotal APORTACIONES</b>	\$ -
	\$ .00
<b>Subtotal CONVENIOS</b>	\$ -
INCENTIVOS DERIVADOS DE LA COLABORACIÓN FISCAL	\$ .00
<b>Subtotal INCENTIVOS DERIVADOS DE LA COLABORACIÓN FISCAL</b>	\$ -
FONDOS DISTINTOS DE APORTACIONES	\$ .00
<b>Subtotal FONDOS DISTINTOS DE APORTACIONES</b>	\$ -
TRANSFERENCIAS Y ASIGNACIONES	\$ .00
<b>Subtotal TRANSFERENCIAS Y ASIGNACIONES</b>	\$ -
SUBSIDIOS Y SUBVENCIONES	\$ .00
<b>Subtotal SUBSIDIOS Y SUBVENCIONES</b>	\$ -
PENSIONES Y JUBILACIONES	\$ .00
<b>Subtotal PENSIONES Y JUBILACIONES</b>	\$ -

Otros Ingresos y Beneficio

3. De los rubros de Ingresos Financieros, Incremento por Variación de Inventarios, Disminución del Exceso de Estimaciones por Pérdida o Deterioro

ELABORÓ:

u Obsolescencia, Disminución del Exceso de Provisiones, y de Otros Ingresos y Beneficios Varios, se informarán los montos totales y cualquier característica significativa.

**Gastos y Otras Pérdidas:**

1. Explicar aquellas cuentas de gastos de funcionamiento, transferencias, subsidios y otras ayudas, participaciones y aportaciones, otros gastos y pérdidas extraordinarias, así como los ingresos y gastos extraordinarios, que en lo individual representen el 10% o más del total de los gastos.

Concepto	Importe
GASTOS DE FUNCIONAMIENTO	\$ 9,089,949.33
TRANSFERENCIAS, ASIGNACIONES, SUBSIDIOS Y OTRAS AYUDAS	\$ 459,892.04
PARTICIPACIONES Y APORTACIONES	\$ .00
INTERESES, COMISIONES Y OTROS GASTOS DE LA DEUDA PÚBLICA	\$ .00
OTROS GASTOS Y PÉRDIDAS EXTRAORDINARIAS	\$ .00
<b>Suma de GASTOS Y OTRAS PÉRDIDAS</b>	<b>\$ 9,549,841.37</b>

A su vez se presentan aquellos rubros que en forma individual representan el 8.0% o más del total de los gastos:

Concepto	Importe	%
REMUNERACIONES AL PERSONAL DE CARÁCTER PERMANENTE	\$ 2,559,036.34	27%
SERVICIOS PROFESIONALES, CIENTÍFICOS Y TÉCNICOS Y OTROS SERVICIOS	\$ 689.66	0%
SEGURIDAD SOCIAL	\$ 172,841.38	2%

**III) NOTAS AL ESTADO DE VARIACIÓN EN LA HACIENDA PÚBLICA**

1. Se informará de manera agrupada, acerca de las modificaciones al patrimonio contribuido por tipo, naturaleza y monto.
2. Se informará de manera agrupada, acerca del monto y procedencia de los recursos que modifican al patrimonio generado.

En el periodo que se informa no hubo variaciones al Patrimonio Contribuido

ELABORÓ:

AUTORIZÓ:



En el periodo que se informa el patrimonio generado, procede de la recepción de las aportaciones ordinarias tanto por las entidades federativas y la Secretaría de Hacienda y Crédito Público, así como por la recepción de aportaciones extraordinarias tanto de entidades federativas y municipios.

**IV) NOTAS AL ESTADO DE FLUJOS DE EFECTIVO**

**Efectivo y equivalentes**

1. Presentar el análisis de las cifras del periodo actual (20XN) y periodo anterior (20XN-1) del Efectivo y Equivalentes al Efectivo, al Final del Ejercicio del Estado de Flujos de Efectivo, respecto a la

Concepto	2022	2021
EFECTIVO	\$ 28,383.65	\$ 4,687.00
BANCOS/TESORERÍA	\$ (495,666.33)	\$ 105,506.15
BANCOS/DEPENDENCIAS Y OTROS	-\$ .04	-\$ .04
INVERSIONES TEMPORALES (HASTA 3 ME	\$ -	\$ .00
FONDOS CON AFECTACIÓN ESPECÍFICA	\$ -	\$ .00
DEPÓSITOS DE FONDOS DE TERCEROS E	\$ 1,534,649.83	\$ 21,649.83
OTROS EFECTIVOS Y EQUIVALENTES	\$ .00	\$ .00
<b>EFECTIVO Y EQUIVALENTES</b>	<b>1067367.11</b>	<b>131842.94</b>

2. Presentar el análisis de las cifras del periodo actual (20XN) y periodo anterior (20XN-1) del Efectivo y Equivalentes al Efectivo, al Final del Ejercicio del Estado de Flujos de Efectivo, respecto a la

Concepto	2022	2021
<b>Resultado del Ejercicio Ahorro /Desahorro</b>		
<b>Movimientos de partidas (o rubros) que no afectan al efectivo.</b>		
Depreciación		
Amortización		
Incrementos en las provisiones		
Incremento en inversiones producido por		

ELABORÓ:




AUTORIZÓ:



revaluación		
Ganancia/pérdida en venta de bienes muebles, inmuebles e intangibles		
Incremento en cuentas por cobrar		
<b>Flujos de Efectivo Netos de las Actividades de Operación</b>		

Los conceptos incluidos en los movimientos de partidas (o rubros) que no afectan al efectivo, que aparecen en el cuadro anterior no son exhaustivos y tienen como finalidad mostrar algunos ejemplos para elaborar este cuadro.

**V) CONCILIACIÓN ENTRE LOS INGRESOS PRESUPUESTARIOS Y CONTABLES, ASÍ COMO ENTRE LOS EGRESOS PRESUPUESTARIOS Y LOS GASTOS CONTABLES**

La conciliación se presentará atendiendo a lo dispuesto por el Acuerdo por el que se emite el formato de conciliación entre los ingresos presupuestarios y contables, así como entre los egresos presupuestarios y los gastos contables.

**b) NOTAS DE MEMORIA (CUENTAS DE ORDEN)**

Las cuentas de orden se utilizan para registrar movimientos de valores que no afecten o modifiquen el balance del ente contable, sin embargo, su incorporación en libros es necesaria con fines de recordatorio contable, de control y en general sobre los aspectos administrativos, o bien, para consignar sus derechos o responsabilidades contingentes que puedan, o no, presentarse en el futuro.

Las cuentas que se manejan para efectos de estas Notas son las siguientes:

**Cuentas de Orden Contables y Presupuestarias:**

**Contables:**

Valores

Emisión de obligaciones

Avales y garantías

Juicios

Contratos para Inversión Mediante Proyectos para Prestación de Servicios (PPS) y Similares

ELABORÓ:




AUTORIZÓ:





*Bienes concesionados o en comodato*

Concepto	Importe
VALORES	\$ .00
EMISIÓN DE OBLIGACIONES	\$ .00
AVALES Y GARANTÍAS	\$ .00
JUICIOS	\$ .00
INVERSIÓN MEDIANTE PROYECTOS PARA PRESTACIÓN DE SERVICIOS (F	\$ .00
BIENES EN CONCESIONADOS O EN COMODATO	\$ .00
	\$ .00
<b>CUENTAS DE ORDEN CONTABLES</b>	<b>0</b>

*Presupuestarias:*

*Cuentas de ingresos*

*Cuentas de egresos*


Se informará, de manera agrupada, en las Notas a los Estados Financieros las cuentas de orden contables y cuentas de orden presupuestario, considerando al menos lo siguiente:

1. Los valores en custodia de instrumentos prestados a formadores de mercado e instrumentos de crédito recibidos en garantía de los formadores de mercado u otros.
2. Por tipo de emisión de instrumento: monto, tasa y vencimiento.
3. Los contratos firmados de construcciones por tipo de contrato.
4. El avance que se registra en las cuentas de orden presupuestarias, previo al cierre presupuestario de cada periodo que se reporte

c) NOTAS DE GESTIÓN ADMINISTRATIVA

1. Introducción

ELABORÓ:

11 / 45

AUTORIZÓ:





Los Estados Financieros de los entes públicos, proveen de información financiera a los principales usuarios de la misma, al Congreso y a los ciudadanos.

El objetivo del presente documento es la revelación del contexto y de los aspectos económicos-financieros más relevantes que influyeron en las decisiones del período, y que deberán ser considerados en la elaboración de los estados financieros para la mayor comprensión de los mismos y sus particularidades.

De esta manera, se informa y explica la respuesta del gobierno a las condiciones relacionadas con la información financiera de cada período de gestión; además, de exponer aquellas políticas que podrían afectar la toma de decisiones en períodos posteriores.

## 2. Panorama Económico y Financiero

Se informará sobre las principales condiciones económico- financieras bajo las cuales el ente público estuvo operando; y las cuales influyeron en la toma de decisiones de la administración; tanto a nivel local como federal.

## 3. Autorización e Historia

Se informará sobre:

- a) Fecha de creación del ente.
- b) Principales cambios en su estructura.

## 4. Organización y Objeto Social

Se informará sobre:

- a) Objeto social.
- b) Principal actividad.
- c) Ejercicio fiscal.
- d) Régimen jurídico.
- e) Consideraciones fiscales del ente: revelar el tipo de contribuciones que esté obligado a pagar o retener.
- f) Estructura organizacional básica.
- g) Fideicomisos, mandatos y análogos de los cuales es fideicomitente o fideicomisario.

## 5. Bases de Preparación de los Estados Financieros

Se informará sobre:

- a) Si se ha observado la normatividad emitida por el CONAC y las disposiciones legales aplicables.
- b) La normatividad aplicada para el reconocimiento, valuación y revelación de los diferentes rubros de la información financiera, así como las bases de medición utilizadas para la elaboración de los estados financieros; por ejemplo: costo histórico, valor de realización, valor razonable, valor de recuperación o cualquier otro método empleado y los criterios

ELABORÓ:

12 / 45

AUTORIZÓ:

- de aplicación de los mismos.
- c) Postulados básicos.
  - d) Normatividad supletoria. En caso de emplear varios grupos de normatividades (normatividades supletorias), deberá realizar la justificación razonable correspondiente, su alineación con los PBCG y a las características cualitativas asociadas descritas en el MCCG (documentos publicados en el Diario Oficial de la Federación, agosto 2009).
  - e) Para las entidades que por primera vez estén implementando la base devengado de acuerdo a la Ley de Contabilidad, deberán:
    - Revelar las nuevas políticas de reconocimiento;
    - Su plan de implementación;
    - Revelar los cambios en las políticas, la clasificación y medición de las mismas, así como su impacto en la información financiera, y
    - Presentar los últimos estados financieros con la normatividad anteriormente utilizada con las nuevas políticas para fines de comparación en la transición a la base devengado.

## 6. Políticas de Contabilidad Significativas

Se informará sobre:

- a) Actualización: se informará del método utilizado para la actualización del valor de los activos, pasivos y Hacienda Pública/Patrimonio y las razones de dicha elección. Así como informar de la desconexión o reconexión inflacionaria.
- b) Informar sobre la realización de operaciones en el extranjero y de sus efectos en la información financiera gubernamental.
- c) Método de valuación de la inversión en acciones de Compañías subsidiarias no consolidadas y asociadas.
- d) Sistema y método de valuación de inventarios y costo de lo vendido.
- e) Beneficios a empleados: revelar el cálculo de la reserva actuarial, valor presente de los ingresos esperados comparado con el valor presente de la estimación de gastos tanto de los beneficiarios actuales como futuros.
- f) Provisiones: objetivo de su creación, monto y plazo.
- g) Reservas: objetivo de su creación, monto y plazo.
- h) Cambios en políticas contables y corrección de errores junto con la revelación de los efectos que se tendrá en la información financiera del ente público, ya sea retrospectivos o prospectivos.
- i) Reclasificaciones: se deben revelar todos aquellos movimientos entre cuentas por efectos de cambios en los tipos de operaciones.
- j) Depuración y cancelación de saldos.

## 7. Posición en Moneda Extranjera y Protección por Riesgo Cambiario

Se informará sobre:

- a) Activos en moneda extranjera.
- b) Pasivos en moneda extranjera.
- c) Posición en moneda extranjera.

ELABORÓ: 

      
13 / 45

AUTORIZÓ:



- d) *Tipo de cambio.*
- e) *Equivalente en moneda nacional.*

*Lo anterior, por cada tipo de moneda extranjera que se encuentre en los rubros de activo y pasivo.  
Adicionalmente, se informará sobre los métodos de protección de riesgo por variaciones en el tipo de cambio.*

#### **8. Reporte Analítico del Activo**

*Debe mostrar la siguiente información:*

- a) *Vida útil o porcentajes de depreciación, deterioro o amortización utilizados en los diferentes tipos de activos.*
- b) *Cambios en el porcentaje de depreciación o valor residual de los activos.*
- c) *Importe de los gastos capitalizados en el ejercicio, tanto financieros como de investigación y desarrollo.*
- d) *Riesgos por tipo de cambio o tipo de interés de las inversiones financieras.*
- e) *Valor activado en el ejercicio de los bienes construidos por la entidad.*
- f) *Otras circunstancias de carácter significativo que afecten el activo, tales como bienes en garantía, señalados en embargos, litigios, títulos de inversiones entregados en garantías, baja significativa del valor de inversiones financieras, etc.*
- g) *Desmantelamiento de Activos, procedimientos, implicaciones, efectos contables.*
- h) *Administración de activos; planeación con el objetivo de que el ente los utilice de manera más efectiva.*

*Adicionalmente, se deben incluir las explicaciones de las principales variaciones en el activo, en cuadros*

- a) *Inversiones en valores.*
- b) *Patrimonio de Organismos descentralizados de Control Presupuestario Indirecto.*
- c) *Inversiones en empresas de participación mayoritaria.*
- d) *Inversiones en empresas de participación minoritaria.*
- e) *Patrimonio de organismos descentralizados de control presupuestario directo, según corresponda.*

#### **9. Fideicomisos, Mandatos y Análogos**

*Se deberá informar:*

- a) *Por ramo administrativo que los reporta.*
- b) *Enlistar los de mayor monto de disponibilidad, relacionando aquéllos que conforman el 80% de las disponibilidades.*

#### **10. Reporte de la Recaudación**

- a) *Análisis del comportamiento de la recaudación correspondiente al ente público o cualquier tipo de ingreso, de forma separada los ingresos locales de los federales.*
- b) *Proyección de la recaudación e ingresos en el mediano plazo.*

#### **11. Información sobre la Deuda y el Reporte Analítico de la Deuda**

ELABORÓ:

AUTORIZÓ:



- a) Utilizar al menos los siguientes indicadores: deuda respecto al PIB y deuda respecto a la recaudación tomando, como mínimo, un período igual o menor a 5 años.
- b) Información de manera agrupada por tipo de valor gubernamental o instrumento financiero en la que se consideren intereses, comisiones, tasa, perfil de vencimiento y otros gastos de la deuda.

#### 12. Calificaciones otorgadas

Informar, tanto del ente público como cualquier transacción realizada, que haya sido sujeta a una calificación crediticia.

#### 13. Proceso de Mejora

Se informará de:

- a) Principales Políticas de control interno.
- b) Medidas de desempeño financiero, metas y alcance.

#### 14. Información por Segmentos

Cuando se considere necesario se podrá revelar la información financiera de manera segmentada debido a la diversidad de las actividades y operaciones que realizan los entes públicos, ya que la misma proporciona información acerca de las diferentes actividades operativas en las cuales participa, de los productos o servicios que maneja, de las diferentes áreas geográficas, de los grupos homogéneos con el objetivo de entender el desempeño del ente, evaluar mejor los riesgos y beneficios del mismo, y entenderlo como un todo y sus partes integrantes.

#### 15. Eventos Posteriores al Cierre

El ente público informará el efecto en sus estados financieros de aquellos hechos ocurridos en el período posterior al que informa, que proporcionan mayor evidencia sobre eventos que le afectan económicamente y que no se conocían a la fecha de cierre.

#### 16. Partes Relacionadas

Se debe establecer por escrito que no existen partes relacionadas que pudieran ejercer influencia significativa sobre la toma de decisiones financieras y operativas.

#### 17. Responsabilidad Sobre la Presentación Razonable de la Información Contable

ELABORÓ:



15/145

AUTORIZÓ:



La Información Contable deberá estar firmada en cada página de la misma e incluir al final la siguiente leyenda: "Bajo protesta de decir verdad declaramos que los Estados Financieros y sus notas, son razonablemente correctos y son responsabilidad del emisor". Lo anterior, no será aplicable para la información contable consolidada.

"Bajo protesta de decir verdad declaramos que los Estados Financieros y sus notas, son razonablemente correctos y son responsabilidad del emisor".

LIC. SAUL MICHEL RIOS  
DIRECTOR ADMINISTRATIVO



ING. GERARDO ALBERTO CRUZ LIZARRAGA  
DIRECTOR GENERAL



ELABORÓ: