



CUENTA PÚBLICA

MARZO 2024

COMISIÓN DE AGUA POTABLE Y ALCANTARILLADO
* DEL MUNICIPIO DE ARMERIA DEL EDO DE COLIMA *



DIRECCIÓN GENERAL
DIRECCIÓN GENERAL

ING. MELCHOR ORTEGA OROZCO

DIRECCIÓN ADMINISTRATIVA

L.I. SAUL MICHEL RIOS



COMISIÓN DE AGUA POTABLE Y ALCANTARILLADO
* DEL MUNICIPIO DE ARMERIA DEL EDO DE COLIMA *



DIRECCIÓN ADMINISTRATIVA



AREA: DIRECCION GENERAL
ASUNTO: Entrega de Cuenta
Pública

H. CONGRESO DEL ESTADO DE COLIMA,
PRESENTE

El suscrito **Ing. Melchor Ortega Orozco**, mexicano, mayor de edad, en representación de la Comisión de Agua Potable y Alcantarillado del Municipio de Armería del Estado de Colima, con RFC **CMA-840211-5C2** y domicilio fiscal en Av. Manuel Álvarez # 71, en la ciudad de Armería Colima, bajo mi propio derecho comparezco y expongo lo siguiente:

UNICO: Por medio de la presente hago entrega de la **CUENTA PUBLICA MES DE MARZO** del ejercicio **2024**, impresa y en archivo electrónico CD no regrabable.

Sin más por el momento quedo de usted.

ATENTAMENTE
Armería, Colima; a 15 de Abril de 2024
EL DIRECTOR GENERAL DE LA COMAPAL
DIRECCIÓN
GENERAL
ING. MELCHOR ORTEGA OROZCO

C.c.p. Archivo.

"2024, Año del Bicentenario de la creación del Territorio Federal de Colima"



COMAPAL DE ARMERÍA COLIMA

Estado de Actividades

Del 01/mar./2024 al 31/mar./2024

(Cifras en Pesos)

Usu: saul

Rep: rptEstadoActividades

Fecha y hora de Impresión 09/abr./2024 01:06 p. m.

Concepto	2024	2023
INGRESOS Y OTROS BENEFICIOS		
INGRESOS DE GESTIÓN		
IMPUESTOS	\$1,385,465.55	\$24,559,693.31
CUOTAS Y APORTACIONES DE SEGURIDAD SOCIAL	\$0.00	\$0.00
CONTRIBUCIONES DE MEJORAS	\$0.00	\$0.00
DERECHOS	\$1,385,465.55	\$24,544,255.01
PRODUCTOS	\$0.00	\$0.00
APROVECHAMIENTOS	\$0.00	\$15,438.30
INGRESOS POR VENTA DE BIENES Y PRESTACIÓN DE SERVICIOS	\$0.00	\$0.00
PARTICIPACIONES, APORTACIONES, CONVENIOS, INCENTIVOS DERIVADOS DE LA COLABORACIÓN FISCAL, FONDOS DISTINTOS DE APORTACIONES, TRANSFERENCIAS, ASIGNACIONES, SUBSIDIOS Y SUBVENCIONES, Y PENSIONES Y JUBILACIONES	\$0.00	\$739,643.00
PARTICIPACIONES, APORTACIONES, CONVENIOS, INCENTIVOS DERIVADOS DE LA COLABORACIÓN FISCAL Y FONDOS DISTINTOS DE APORTACIONES	\$0.00	\$739,643.00
TRANSFERENCIAS, ASIGNACIONES, SUBSIDIOS Y SUBVENCIONES, Y PENSIONES Y JUBILACIONES	\$0.00	\$0.00
OTROS INGRESOS Y BENEFICIOS	\$3,185.35	\$13,054.28
INGRESOS FINANCIEROS	\$239.02	\$544.18
INCREMENTO POR VARIACIÓN DE INVENTARIOS	\$0.00	\$0.00
DISMINUCIÓN DEL EXCESO DE ESTIMACIONES POR PERDIDA O DETERIORO U OBSOLESCENCIA	\$0.00	\$0.00
DISMINUCIÓN DEL EXCESO DE PROVISIONES	\$0.00	\$0.00
OTROS INGRESOS Y BENEFICIOS VARIOS	\$2,946.33	\$12,510.10
Total de Ingresos y Otros Beneficios	\$1,388,650.90	\$25,312,390.59
GASTOS Y OTRAS PÉRDIDAS		
GASTOS DE FUNCIONAMIENTO		
SERVICIOS PERSONALES	\$2,577,029.40	\$29,650,814.98
MATERIALES Y SUMINISTROS	\$1,010,374.53	\$15,309,887.09
SERVICIOS GENERALES	\$394,104.53	\$1,426,343.15
	\$1,172,550.34	\$12,914,584.74
TRANSFERENCIAS, ASIGNACIONES, SUBSIDIOS Y OTRAS AYUDAS	\$115,705.33	\$1,547,082.46
TRANSFERENCIAS INTERNAS Y ASIGNACIONES AL SECTOR PÚBLICO	\$0.00	\$0.00
TRANSFERENCIAS AL RESTO DEL SECTOR PÚBLICO	\$0.00	\$0.00
SUBSIDIOS Y SUBVENCIONES	\$0.00	\$0.00
AYUDAS SOCIALES	\$0.00	\$24,340.05
PENSIONES Y JUBILACIONES	\$115,705.33	\$1,522,742.41
TRANSFERENCIAS A FIDEICOMISOS, MANDATOS Y CONTRATOS ANÁLOGOS	\$0.00	\$0.00
TRANSFERENCIAS A LA SEGURIDAD SOCIAL	\$0.00	\$0.00
DONATIVOS	\$0.00	\$0.00
TRANSFERENCIAS AL EXTERIOR	\$0.00	\$0.00
PARTICIPACIONES Y APORTACIONES	\$0.00	\$0.00
PARTICIPACIONES	\$0.00	\$0.00
APORTACIONES	\$0.00	\$0.00
CONVENIOS	\$0.00	\$0.00
INTERESES, COMISIONES Y OTROS GASTOS DE LA DEUDA PÚBLICA	\$0.00	\$0.00
INTERESES DE LA DEUDA PÚBLICA	\$0.00	\$0.00
COMISIONES DE LA DEUDA PÚBLICA	\$0.00	\$0.00
GASTOS DE LA DEUDA PÚBLICA	\$0.00	\$0.00
COSTO POR COBERTURAS	\$0.00	\$0.00
APOYOS FINANCIEROS	\$0.00	\$0.00
OTROS GASTOS Y PÉRDIDAS EXTRAORDINARIAS	\$0.00	\$0.00
ESTIMACIONES, DEPRECIACIONES, DETERIOROS, OBSOLESCENCIA Y AMORTIZACIONES	\$0.00	\$0.00
PROVISIONES	\$0.00	\$0.00
DISMINUCIÓN DE INVENTARIOS	\$0.00	\$0.00
OTROS GASTOS	\$0.00	\$0.00



COMAPAL DE ARMERÍA
COLIMA

Estado de Actividades

Del 01/mar./2024 al 31/mar./2024
(Cifras en Pesos)

Usu: saul

Rep: rptEstadoActividades

Fecha y hora de Impresión 09/abr./2024
01:06 p. m.

Concepto	2024	2023
INVERSI?N P?BLICA	\$0.00	\$0.00
INVERSI?N P?BLICA NO CAPITALIZABLE	\$0.00	\$0.00
Total de Gastos y otras Pérdidas	\$2,692,734.73	\$31,197,897.44
Resultados del Ejercicio (Ahorro/Desahorro)	-\$1,304,083.83	-\$5,885,506.85

"Bajo protesta de decir verdad declaramos que los Estados Financieros y sus notas, son razonablemente correctos y son responsabilidad del emisor".

COMISION DE AGUA POTABLE Y ALCANTARILLADO *
DIRECCION GENERAL
ING. MELCHOR ORTEGA OROZCO
DIRECTOR GENERAL

COMISION DE AGUA POTABLE Y ALCANTARILLADO *
DIRECCION ADMINISTRATIVA
L.I. SAUL MICHEL RIOS
DIRECTOR ADMINISTRATIVO



**COMAPAL DE ARMERÍA
COLIMA**

Estado de Situación Financiera

Al 31/mar./2024

(Cifras en Pesos)

Usr: saul
Rep: rptEstadoSituacionFinanciera

Fecha y hora de Impresión
09/abr./2024
01:09 p. m.

CONCEPTO	2024	2023	CONCEPTO	2024	2023
ACTIVO			PASIVO		
ACTIVO CIRCULANTE			PASIVO CIRCULANTE		
EFFECTIVO Y EQUIVALENTES	\$6,101,173.35	\$3,533,320.50	CUENTAS POR PAGAR A CORTO PLAZO	\$107,488,412.86	\$109,727,125.90
DERECHOS A RECIBIR EFECTIVO O EQUIVALENTES	\$30,159,965.22	\$29,478,360.12	DOCUMENTOS POR PAGAR A CORTO PLAZO	\$0.00	\$0.00
DERECHOS A RECIBIR BIENES O SERVICIOS	\$2,189,818.08	\$2,189,818.08	PORCIÓN A CORTO PLAZO DE LA DEUDA PÚBLICA A LARGO PLAZO	\$0.00	\$0.00
INVENTARIOS	\$0.00	\$0.00	TÍTULOS Y VALORES A CORTO PLAZO	\$0.00	\$0.00
ALMACENES	\$0.00	\$0.00	PASIVOS DIFERIDOS A CORTO PLAZO	\$552,839.04	\$552,839.04
ESTIMACIÓN POR PÉRDIDA O DETERIORO DE ACTIVOS CIRCULANTES	\$0.00	\$0.00	FONDOS Y BIENES DE TERCEROS EN GARANTÍA Y/O ADMINISTRACIÓN A CORTO PLAZO	\$0.00	\$0.00
OTROS ACTIVOS CIRCULANTES	\$0.00	\$0.00	PROVISIONES A CORTO PLAZO	\$0.00	\$0.00
Total de Activos Circulantes	\$38,450,956.65	\$35,201,498.70	OTROS PASIVOS A CORTO PLAZO	-\$78,696.93	-\$78,696.93
ACTIVO NO CIRCULANTE			Total de Pasivos Circulantes	\$107,962,554.97	\$110,201,268.01
INVERSIONES FINANCIERAS A LARGO PLAZO	\$0.00	\$0.00	PASIVO NO CIRCULANTE		
DERECHOS A RECIBIR EFECTIVO O EQUIVALENTES A LARGO PLAZO	\$0.00	\$0.00	CUENTAS POR PAGAR A LARGO PLAZO	\$0.00	\$0.00
BIENES INMUEBLES, INFRAESTRUCTURA Y CONSTRUCCIONES EN PROCESO	\$77,213,210.72	\$77,213,210.72	DOCUMENTOS POR PAGAR A LARGO PLAZO	\$0.00	\$0.00
BIENES MUEBLES	\$1,554,841.47	\$1,552,067.34	DEUDA PÚBLICA A LARGO PLAZO	\$0.00	\$0.00
ACTIVOS INTANGIBLES	\$68,583.79	\$68,583.79	PASIVOS DIFERIDOS A LARGO PLAZO	\$0.00	\$0.00
DEPRECIACIÓN, DETERIORO Y AMORTIZACIÓN ACUMULADA DE BIENES	\$0.00	\$0.00	FONDOS Y BIENES DE TERCEROS EN GARANTÍA Y/O ADMINISTRACIÓN A LARGO PLAZO	\$0.00	\$0.00
ACTIVOS DIFERIDOS	\$3,461,736.83	\$3,461,736.83	PROVISIONES A LARGO PLAZO	\$0.00	\$0.00
ESTIMACIÓN POR PÉRDIDA O DETERIORO DE ACTIVOS NO CIRCULANTES	\$0.00	\$0.00	Total de Pasivos No Circulantes	\$0.00	\$0.00
OTROS ACTIVOS NO CIRCULANTES	\$0.00	\$0.00	Total del Pasivo	\$107,962,554.97	\$110,201,268.01
Total de Activos No Circulantes	\$82,298,372.81	\$82,295,598.68	HACIENDA PÚBLICA/ PATRIMONIO		
Total del Activo	\$120,749,329.46	\$117,497,097.38	HACIENDA PÚBLICA/ PATRIMONIO CONTRIBUIDO		
			APORTACIONES	\$4,526,108.08	\$4,526,108.08
			DONACIONES DE CAPITAL	\$4,526,108.08	\$4,526,108.08
			ACTUALIZACIÓN DE LA HACIENDA PÚBLICA/ PATRIMONIO	\$0.00	\$0.00
			HACIENDA PÚBLICA / PATRIMONIO GENERADO	\$8,260,666.41	\$2,769,721.29
			RESULTADOS DEL EJERCICIO (AHORRO/ DESAHORRO)	\$5,490,945.12	-\$5,885,506.85
			RESULTADOS DE EJERCICIOS ANTERIORES	\$1,091,165.11	\$6,976,671.96
			REVALUOS	\$0.00	\$0.00
			RESERVAS	\$0.00	\$0.00

Handwritten signatures and initials in blue ink, including a large signature on the right side and several initials scattered across the bottom of the page.



COMAPAL DE ARMERÍA COLIMA

Estado de Situación Financiera Al 31/mar./2024 (Cifras en Pesos)

Fecha y hora de Impresión 09/abr./2024 01:09 p. m.

Usu: saul
Rep: rptEstadoSituacionFinanciera

CONCEPTO	2024	2023	CONCEPTO	2024	2023
			RECTIFICACIONES DE RESULTADOS DE EJERCICIOS ANTERIORES	\$1,678,556.18	\$1,678,556.18
			EXCESO O INSUFICIENCIA EN LA ACTUALIZACIÓN DE LA HACIENDA PÚBLICA/PATRIMONIO	\$0.00	\$0.00
			RESULTADO POR POSICIÓN MONETARIA	\$0.00	\$0.00
			RESULTADO POR TENENCIA DE ACTIVOS NO MONETARIOS	\$0.00	\$0.00
			Total Hacienda Pública/Patrimonio	\$12,786,774.49	\$7,295,829.37
			Total del Pasivo y Hacienda Pública/Patrimonio	\$120,749,329.46	\$117,497,097.38

Handwritten signatures in blue ink are present on the right side of the page, corresponding to the rows of the financial statement table.



COMAPAL DE ARMERÍA COLIMA

Estado de Situación Financiera
Al 31/mar./2024
(Cifras en Pesos)

Usr: saul
Rep: rptEstadoSituacionFinanciera

Fecha y hora de Impresión 09/abr/2024 01:09 p. m.

CONCEPTO	2024	2023	CONCEPTO	2024	2023
CUENTAS DE ORDEN CONTABLES			CONTRATO DE COMODATO POR BIENES		
VALORES	\$0.00	\$0.00			
VALORES EN CUSTODIA	\$0.00	\$0.00			
CUSTODIA DE VALORES	\$0.00	\$0.00			
INSTRUMENTOS DE CRÉDITO PRESTADOS A FORMADORES DE MERCADO	\$0.00	\$0.00			
PRÉSTAMO DE INSTRUMENTOS DE CRÉDITO A FORMADORES DE MERCADO Y SU GARANTÍA	\$0.00	\$0.00			
INSTRUMENTOS DE CRÉDITO RECIBIDOS EN GARANTÍA DE LOS FORMADORES DE MERCADO	\$0.00	\$0.00			
GARANTÍA DE CRÉDITOS RECIBIDOS DE LOS FORMADORES DE MERCADO	\$0.00	\$0.00			
EMISIÓN DE OBLIGACIONES	\$0.00	\$0.00			
AUTORIZACIÓN PARA LA EMISIÓN DE BONOS, TÍTULOS Y VALORES DE LA DEUDA PÚBLICA INTERNA	\$0.00	\$0.00			
AUTORIZACIÓN PARA LA EMISIÓN DE BONOS, TÍTULOS Y VALORES DE LA DEUDA PÚBLICA EXTERNA	\$0.00	\$0.00			
EMISIONES AUTORIZADAS DE LA DEUDA PÚBLICA INTERNA Y EXTERNA	\$0.00	\$0.00			
SUSCRIPCIÓN DE CONTRATOS DE PRÉSTAMOS Y OTRAS OBLIGACIONES DE LA DEUDA PÚBLICA INTERNA	\$0.00	\$0.00			
SUSCRIPCIÓN DE CONTRATOS DE PRÉSTAMOS Y OTRAS OBLIGACIONES DE LA DEUDA PÚBLICA EXTERNA	\$0.00	\$0.00			
CONTRATOS DE PRÉSTAMOS Y OTRAS OBLIGACIONES DE LA DEUDA PÚBLICA INTERNA Y EXTERNA	\$0.00	\$0.00			
AVALES Y GARANTÍAS	\$0.00	\$0.00			
AVALES AUTORIZADOS	\$0.00	\$0.00			
AVALES FIRMADOS	\$0.00	\$0.00			
FIANZAS Y GARANTÍAS RECIBIDAS POR DEUDAS A COBRAR	\$0.00	\$0.00			
FIANZAS Y GARANTÍAS RECIBIDAS	\$0.00	\$0.00			
FIANZAS OTORGADAS PARA RESPALDAR OBLIGACIONES NO FISCALES DEL GOBIERNO	\$0.00	\$0.00			
FIANZAS OTORGADAS DEL GOBIERNO PARA RESPALDAR OBLIGACIONES NO FISCALES	\$0.00	\$0.00			
JUICIOS	\$0.00	\$0.00			
DEMANDAS JUDICIALES EN PROCESO DE RESOLUCIÓN	\$0.00	\$0.00			
RESOLUCIÓN DE DEMANDAS EN PROCESO JUDICIAL	\$0.00	\$0.00			
INVERSIÓN MEDIANTE PROYECTOS PARA PRESTACIÓN DE SERVICIOS (PPS) Y SIMILARES	\$0.00	\$0.00			
CONTRATOS PARA INVERSIÓN MEDIANTE PROYECTOS PARA PRESTACIÓN DE SERVICIOS (PPS) Y SIMILARES	\$0.00	\$0.00			
INVERSIÓN PÚBLICA CONTRATADA MEDIANTE PROYECTOS PARA PRESTACIÓN DE SERVICIOS (PPS) Y SIMILARES	\$0.00	\$0.00			
BIENES CONCESIONADOS O EN COMODATO	\$0.00	\$0.00			
BIENES BAJO CONTRATO EN CONCESIÓN	\$0.00	\$0.00			
CONTRATO DE CONCESIÓN POR BIENES	\$0.00	\$0.00			
BIENES BAJO CONTRATO EN COMODATO	\$0.00	\$0.00			



COMAPAL DE ARMERÍA COLIMA

Estado de Situación Financiera

Al 31/mar./2024

(Cifras en Pesos)

Fecha y hora de Impresión | 09/abr./2024 | 01:09 p. m.

Usu: saul
Rep: rptEstadoSituacionFinanciera

CONCEPTO	2024	2023
CUENTAS DE ORDEN PRESUPUESTARIAS		
LEY DE INGRESOS		
LEY DE INGRESOS ESTIMADA	\$38,855,050.42	\$29,401,454.61
LEY DE INGRESOS POR EJECUTAR	\$25,350,590.58	\$25,202,688.48
MODIFICACIONES A LA LEY DE INGRESOS ESTIMADA	\$0.00	\$21,100,570.18
LEY DE INGRESOS DEVENGADA	\$13,504,459.84	\$25,299,336.31
LEY DE INGRESOS RECAUDADA	\$13,504,459.84	\$25,299,336.31
PRESUPUESTO DE EGRESOS		
PRESUPUESTO DE EGRESOS APROBADO	\$29,739,644.00	\$29,401,453.77
PRESUPUESTO DE EGRESOS POR EJERCER	\$5,232,278.62	\$369,794.75
MODIFICACIONES AL PRESUPUESTO DE EGRESOS APROBADO	-\$10,000.00	\$6,000,000.00
PRESUPUESTO DE EGRESOS COMPROMETIDO	\$24,497,365.38	\$35,031,659.02
PRESUPUESTO DE EGRESOS DEVENGADO	\$8,261,747.70	\$31,257,953.68
PRESUPUESTO DE EGRESOS EJERCIDO	\$8,077,938.03	\$28,848,744.54
PRESUPUESTO DE EGRESOS PAGADO	\$8,076,788.26	\$28,848,744.61

"Bajo protesta de decir verdad declaramos que los Estados Financieros y sus notas, son razonablemente correctos y son responsabilidad del emisor."

ING. MELCHOR OFTEGA ORTIZ
DIRECTOR GENERAL

L. SAUL MICHEL RIOS GAITARILLADO
DIRECTOR ADMINISTRATIVO





**COMAPAL DE ARMERÍA
COLIMA**

Estado de Cambios en la Situación Financiera

Del 01/ene./2024 Al 31/mar./2024

(Cifras en Pesos)

Usr: saul

Rep: rptEstadoCambiosSituacionFinanciera

Fecha y hora de Impresión | 09/abr./2024
01:41 p. m.

Concepto	Origen	Aplicación
ACTIVO	\$0.00	\$3,252,232.08
ACTIVO CIRCULANTE	\$0.00	\$3,249,457.95
EFFECTIVO Y EQUIVALENTES	\$0.00	\$2,567,852.85
DERECHOS A RECIBIR EFECTIVO O EQUIVALENTES	\$0.00	\$681,605.10
DERECHOS A RECIBIR BIENES O SERVICIOS	\$0.00	\$0.00
INVENTARIOS	\$0.00	\$0.00
ALMACENES	\$0.00	\$0.00
ESTIMACION POR PÉRDIDA O DETERIORO DE ACTIVOS CIRCULANTES	\$0.00	\$0.00
OTROS ACTIVOS CIRCULANTES	\$0.00	\$0.00
ACTIVO NO CIRCULANTE	\$0.00	\$2,774.13
INVERSIONES FINANCIERAS A LARGO PLAZO	\$0.00	\$0.00
DERECHOS A RECIBIR EFECTIVO O EQUIVALENTES A LARGO PLAZO	\$0.00	\$0.00
BIENES INMUEBLES, INFRAESTRUCTURA Y CONSTRUCCIONES EN PROCESO	\$0.00	\$0.00
BIENES MUEBLES	\$0.00	\$2,774.13
ACTIVOS INTANGIBLES	\$0.00	\$0.00
DEPRECIACIÓN, DETERIORO Y AMORTIZACIÓN ACUMULADA DE BIENES	\$0.00	\$0.00
ACTIVOS DIFERIDOS	\$0.00	\$0.00
ESTIMACION POR PÉRDIDA O DETERIORO DE ACTIVOS NO CIRCULANTES	\$0.00	\$0.00
OTROS ACTIVOS NO CIRCULANTES	\$0.00	\$0.00
PASIVO	\$0.00	\$2,238,713.04
PASIVO CIRCULANTE	\$0.00	\$2,238,713.04
CUENTAS POR PAGAR A CORTO PLAZO	\$0.00	\$2,238,713.04
DOCUMENTOS POR PAGAR A CORTO PLAZO	\$0.00	\$0.00
PORCIÓN A CORTO PLAZO DE LA DEUDA PÚBLICA A LARGO PLAZO	\$0.00	\$0.00
TÍTULOS Y VALORES A CORTO PLAZO	\$0.00	\$0.00
PASIVOS DIFERIDOS A CORTO PLAZO	\$0.00	\$0.00
FONDOS Y BIENES DE TERCEROS EN GARANTÍA Y/O ADMINISTRACIÓN A CORTO PLAZO	\$0.00	\$0.00
PROVISIONES A CORTO PLAZO	\$0.00	\$0.00
OTROS PASIVOS A CORTO PLAZO	\$0.00	\$0.00
PASIVO NO CIRCULANTE	\$0.00	\$0.00
CUENTAS POR PAGAR A LARGO PLAZO	\$0.00	\$0.00
DOCUMENTOS POR PAGAR A LARGO PLAZO	\$0.00	\$0.00
DEUDA PÚBLICA A LARGO PLAZO	\$0.00	\$0.00
PASIVOS DIFERIDOS A LARGO PLAZO	\$0.00	\$0.00
FONDOS Y BIENES DE TERCEROS EN GARANTÍA Y/O ADMINISTRACIÓN A LARGO PLAZO	\$0.00	\$0.00
PROVISIONES A LARGO PLAZO	\$0.00	\$0.00
HACIENDA PÚBLICA/ PATRIMONIO	\$11,376,451.97	\$5,885,506.85
HACIENDA PÚBLICA/PATRIMONIO CONTRIBUIDO	\$0.00	\$0.00
APORTACIONES	\$0.00	\$0.00
DONACIONES DE CAPITAL	\$0.00	\$0.00
ACTUALIZACIÓN DE LA HACIENDA PÚBLICA/PATRIMONIO	\$0.00	\$0.00
HACIENDA PÚBLICA /PATRIMONIO GENERADO	\$11,376,451.97	\$5,885,506.85
RESULTADOS DEL EJERCICIO (AHORRO/ DESAHORRO)	\$11,376,451.97	\$0.00
RESULTADOS DE EJERCICIOS ANTERIORES	\$0.00	\$5,885,506.85
REVALUOS	\$0.00	\$0.00
RESERVAS	\$0.00	\$0.00
RECTIFICACIONES DE RESULTADOS DE EJERCICIOS ANTERIORES	\$0.00	\$0.00
EXCESO O INSUFICIENCIA EN LA ACTUALIZACIÓN DE LA HACIENDA PÚBLICA/ PATRIMONIO	\$0.00	\$0.00
RESULTADO POR POSICIÓN MONETARIA	\$0.00	\$0.00
RESULTADO POR TENENCIA DE ACTIVOS NO MONETARIOS	\$0.00	\$0.00



COMAPAL DE ARMERÍA COLIMA

Estado de Cambios en la Situación Financiera

Del 01/ene./2024 Al 31/mar./2024

(Cifras en Pesos)


Usu: saul


Rep: rptEstadoCambiosSituacionFinanciera

Fecha y hora de Impresión | 09/abr./2024
01:41 p. m.

Concepto	Origen	Aplicación
----------	--------	------------

"Bajo protesta de decir verdad declaramos que los Estados Financieros y sus notas, son razonablemente correctos y son responsabilidad del emisor".


 ING. MELCHOR ORTEGA OROZCO
 DIRECTOR GENERAL DIRECCIÓN GENERAL


 L.I. SAUL MICHEL RIOS
 DIRECTOR ADMINISTRATIVO












COMAPAL DE ARMERÍA COLIMA

Estado Analítico del Activo

Del 01/mar./2024 al 31/mar./2024
(Cifras en Pesos)

Usu: saul
Rep: rptEstadoAnaliticoDeActivosYPasivos_R

Fecha y hora de Impresión: 09/abr./2024 01:59 p. m.

Concepto	Saldo Inicial	Cargos del periodo	Abonos del periodo	Saldo Final	Variación del Periodo
ACTIVO	\$122,490,035.20	\$3,312,958.53	\$5,053,664.27	\$120,749,329.46	-\$1,740,705.74
ACTIVO CIRCULANTE	\$40,194,436.52	\$3,310,184.40	\$5,053,664.27	\$38,450,956.65	-\$1,743,479.87
EFFECTIVO Y EQUIVALENTES	\$8,086,792.25	\$1,442,823.13	\$3,428,442.03	\$6,101,173.35	-\$1,985,618.90
DERECHOS A RECIBIR EFECTIVO O EQUIVALENTES	\$29,917,826.19	\$1,867,361.27	\$1,625,222.24	\$30,159,965.22	\$242,139.03
DERECHOS A RECIBIR BIENES O SERVICIOS	\$2,189,818.08	\$0.00	\$0.00	\$2,189,818.08	\$0.00
INVENTARIOS	\$0.00	\$0.00	\$0.00	\$0.00	\$0.00
ALMACENES	\$0.00	\$0.00	\$0.00	\$0.00	\$0.00
ESTIMACIÓN POR PERDIDA O DETERIORO DE ACTIVOS CIRCULANTES	\$0.00	\$0.00	\$0.00	\$0.00	\$0.00
OTROS ACTIVOS CIRCULANTES	\$0.00	\$0.00	\$0.00	\$0.00	\$0.00
ACTIVO NO CIRCULANTE	\$82,295,598.68	\$2,774.13	\$0.00	\$82,298,372.81	\$2,774.13
INVERSIONES FINANCIERAS A LARGO PLAZO	\$0.00	\$0.00	\$0.00	\$0.00	\$0.00
DERECHOS A RECIBIR EFECTIVO O EQUIVALENTES A LARGO PLAZO	\$0.00	\$0.00	\$0.00	\$0.00	\$0.00
BIENES INMUEBLES, INFRAESTRUCTURA Y CONSTRUCCIONES EN PROCESO	\$77,213,210.72	\$0.00	\$0.00	\$77,213,210.72	\$0.00
BIENES MUEBLES	\$1,552,067.34	\$2,774.13	\$0.00	\$1,554,841.47	\$2,774.13
ACTIVOS INTANGIBLES	\$68,583.79	\$0.00	\$0.00	\$68,583.79	\$0.00
DEPRECIACIÓN, DETERIORO Y AMORTIZACIÓN ACUMULADA DE BIENES	\$0.00	\$0.00	\$0.00	\$0.00	\$0.00
ACTIVOS DIFERIDOS	\$3,461,736.83	\$0.00	\$0.00	\$3,461,736.83	\$0.00
ESTIMACIÓN POR PÉRDIDA O DETERIORO DE ACTIVOS NO CIRCULANTES	\$0.00	\$0.00	\$0.00	\$0.00	\$0.00
OTROS ACTIVOS NO CIRCULANTES	\$0.00	\$0.00	\$0.00	\$0.00	\$0.00

"Bajo protesta de decir verdad declaramos que los Estados Financieros y sus notas, son razonablemente correctos y son responsabilidad del emisor".

ING. MELCHOR ORTEGA OROZCO
DIRECTOR GENERAL

DIRECTOR ADMINISTRATIVO
DIRECCIÓN ADMINISTRATIVA



**COMAPAL DE ARMERÍA
COLIMA**

Estado Analítico de la Deuda y Otros Pasivos

Del 01/mar./2024 Al 31/mar./2024

(Cifras en Pesos)

Usr: saul
Rep: rptEstadoAnalíticoDeudaYPasivos

Fecha y 09/abr./2024

hora de Impresión 02:01 p. m.

Denominación de las Deudas	Moneda de Contratación	Institución o País Acreedor	Saldo Inicial del Periodo	Saldo Final del Periodo
DEUDA PÚBLICA				
Corto Plazo				
Deuda Interna				
Instituciones de Crédito	Peso	México	\$0.00	\$0.00
Títulos y Valores	Peso	México	\$0.00	\$0.00
Arrendamientos Financieros	Peso	México	\$0.00	\$0.00
Deuda Externa				
Organismos Financieros Internacionales	Peso	México	\$0.00	\$0.00
Deuda Bilateral	Peso	México	\$0.00	\$0.00
Títulos y Valores	Peso	México	\$0.00	\$0.00
Arrendamientos Financieros	Peso	México	\$0.00	\$0.00
Subtotal de Deuda Pública a Corto Plazo	Peso	México	\$0.00	\$0.00
Largo Plazo				
Deuda Interna				
Instituciones de Crédito	Peso	México	\$0.00	\$0.00
Títulos y Valores	Peso	México	\$0.00	\$0.00
Arrendamientos Financieros	Peso	México	\$0.00	\$0.00
Deuda Externa				
Organismos Financieros Internacionales	Peso	México	\$0.00	\$0.00
Deuda Bilateral	Peso	México	\$0.00	\$0.00
Títulos y Valores	Peso	México	\$0.00	\$0.00
Arrendamientos Financieros	Peso	México	\$0.00	\$0.00
Subtotal de Deuda Pública a Largo Plazo	Peso	México	\$0.00	\$0.00
Total de Otros Pasivos	Peso	México	\$108,399,176.88	\$107,962,554.97
Total de Deuda Pública y Otros Pasivos	Peso	México	\$108,399,176.88	\$107,962,554.97



COMAPAL DE ARMERÍA COLIMA

Estado Analítico de la Deuda y Otros Pasivos Del 01/mar./2024 Al 31/mar./2024 (Cifras en Pesos)

Usr: saul
Rep: rptEstadoAnaliticoDeudaYPasivos

Fecha y hora de Impresión | 09/abr./2024 | 02:01 p. m.

Denominación de las Deudas	Moneda de Contratación	Institución o País Acreedor	Saldo Inicial del Periodo	Saldo Final del Periodo
<p>"Bajo protesta de decir verdad declaramos que los Estados Financieros y sus notas, son razonablemente correctos y son responsabilidad del emisor."</p> <p>ING. MELCHOR ORTEGA OROZCO DIRECTOR GENERAL DIRECCION GENERAL</p> <p>LI. SAUL MICHEL RÍOS, DIRECTOR ADMINISTRATIVO</p>				



Handwritten signatures in blue ink, including a large signature that appears to be 'S. O.' and another signature below it.



COMAPAL DE ARMERÍA COLIMA

Estado de Variación en la Hacienda Pública Del 01/ene/2024 Al 31/mar./2024 (Cifras en Pesos)

Usr: saul
Rep: rptEstadoVariacionHacienda

Fecha y hora de Impresión: 09/abr./2024 02:04 p. m.

Concepto	Hacienda Pública/ Patrimonio Contribuido	Hacienda Pública/ Patrimonio Generado De Ejercicios Anteriores	Hacienda Pública/ Patrimonio Generado Del Ejercicio	Exceso o Insuficiencia en la Actualización de la Hacienda Pública / Patrimonio	Total
HACIENDA PÚBLICA/PATRIMONIO CONTRIBUIDO NETO DE 2023					
APORTACIONES	\$4,526,108.08	\$0.00	\$0.00	\$0.00	\$4,526,108.08
DONACIONES DE CAPITAL	\$4,526,108.08	\$0.00	\$0.00	\$0.00	\$4,526,108.08
ACTUALIZACIÓN DE LA HACIENDA PÚBLICA/PATRIMONIO	\$0.00	\$0.00	\$0.00	\$0.00	\$0.00
HACIENDA PÚBLICA /PATRIMONIO GENERADO NETO DE 2023					
RESULTADOS DEL EJERCICIO (AHORRO/ DESAHORRO)	\$0.00	\$8,655,228.14	-\$5,885,506.85	\$0.00	\$2,769,721.29
RESULTADOS DE EJERCICIOS ANTERIORES	\$0.00	\$0.00	-\$5,885,506.85	\$0.00	-\$5,885,506.85
REVALUOS	\$0.00	\$6,976,671.96	\$0.00	\$0.00	\$6,976,671.96
RESERVAS	\$0.00	\$0.00	\$0.00	\$0.00	\$0.00
RECTIFICACIONES DE RESULTADOS DE EJERCICIOS ANTERIORES	\$0.00	\$0.00	\$0.00	\$0.00	\$0.00
RECTIFICACIONES DE RESULTADOS DE EJERCICIOS ANTERIORES	\$0.00	\$1,678,556.18	\$0.00	\$0.00	\$1,678,556.18
EXCESO O INSUFICIENCIA EN LA ACTUALIZACIÓN DE LA HACIENDA PÚBLICA/ PATRIMONIO NETO DE 2023					
RESULTADO POR POSICIÓN MONETARIA	\$0.00	\$0.00	\$0.00	\$0.00	\$0.00
RESULTADO POR TENENCIA DE ACTIVOS NO MONETARIOS	\$0.00	\$0.00	\$0.00	\$0.00	\$0.00
HACIENDA PÚBLICA / PATRIMONIO NETO FINAL DE 2023					
	\$4,526,108.08	\$8,655,228.14	-\$5,885,506.85	\$0.00	\$7,295,829.37
CAMBIOS EN LA HACIENDA PÚBLICA/PATRIMONIO CONTRIBUIDO NETO DE 2024					
APORTACIONES	\$0.00	\$0.00	\$0.00	\$0.00	\$0.00
DONACIONES DE CAPITAL	\$0.00	\$0.00	\$0.00	\$0.00	\$0.00
ACTUALIZACIÓN DE LA HACIENDA PÚBLICA/PATRIMONIO	\$0.00	\$0.00	\$0.00	\$0.00	\$0.00
VARIACIONES DE LA HACIENDA PÚBLICA / PATRIMONIO GENERADO NETO DE 2024					
RESULTADOS DEL EJERCICIO (AHORRO/ DESAHORRO)	\$0.00	-\$5,885,506.85	\$11,376,451.97	\$0.00	\$5,490,945.12
RESULTADOS DE EJERCICIOS ANTERIORES	\$0.00	\$0.00	\$5,490,945.12	\$0.00	\$5,490,945.12
REVALUOS	\$0.00	-\$5,885,506.85	\$5,885,506.85	\$0.00	\$0.00
RESERVAS	\$0.00	\$0.00	\$0.00	\$0.00	\$0.00
RECTIFICACIONES DE RESULTADOS DE EJERCICIOS ANTERIORES	\$0.00	\$0.00	\$0.00	\$0.00	\$0.00
CAMBIOS EN EL EXCESO O INSUFICIENCIA EN LA ACTUALIZACIÓN DE LA HACIENDA PÚBLICA/ PATRIMONIO NETO DE 2024					
RESULTADO POR POSICIÓN MONETARIA	\$0.00	\$0.00	\$0.00	\$0.00	\$0.00
RESULTADO POR TENENCIA DE ACTIVOS NO MONETARIOS	\$0.00	\$0.00	\$0.00	\$0.00	\$0.00
HACIENDA PÚBLICA / PATRIMONIO NETO FINAL DE 2024					
	\$4,526,108.08	\$2,769,721.29	\$5,490,945.12	\$0.00	\$12,786,774.49

Handwritten signatures and initials in blue ink are present on the right side of the page, including a large signature at the top right and several initials below it.



COMAPAL DE ARMERÍA COLIMA

Estado de Variación en la Hacienda Pública Del 01/ene/2024 Al 31/mar./2024 (Cifras en Pesos)

Usr: saul
Rep: rptEstadoVariacionHacienda

Fecha y hora de Impresión
09/abr./2024
02:04 p. m.

Concepto	Hacienda Pública/ Patrimonio Contribuido	Hacienda Pública/ Patrimonio Generado De Ejercicios Anteriores	Hacienda Pública/ Patrimonio Generado Del Ejercicio	Exceso o Insuficiencia en la Actualización de la Hacienda Pública / Patrimonio	Total
----------	--	---	--	--	-------

"Bajo protesta de decir verdad declaramos que los Estados Financieros y sus notas, son razonablemente correctos y son responsabilidad del emisor".

ING. MELCHOR ORTEGA ORZCO
DIRECTOR GENERAL
COMISION DE AGUA POTABLE Y ALCANTARILLADO * ODD *
COMISION DEL MPIO. DE ARMERIA DEL EDO DE COLIMA *

L.I. SAUL MICHEL RIOS
DIRECTOR ADMINISTRATIVO
COMISION DEL MPIO. DE ARMERIA DEL EDO DE COLIMA *
DIRECCION ADMINISTRATIVA

[Handwritten signature]

[Handwritten signature]

[Handwritten signature]

[Handwritten signature]

[Handwritten signature]



COMAPAL DE ARMERÍA COLIMA

Estado de Flujos de Efectivo

Del 01/ene/2024 Al 31/mar./2024

(Cifras en Pesos)

Usr. saul

Rep: rptEstadoFlujosEfectivo

Fecha y hora de Impresión 09/abr./2024
02:06 p. m.

Concepto	2024	2023
FLUJOS DE EFECTIVO DE LAS ACTIVIDADES DE OPERACIÓN		
ORIGEN		
IMPUESTOS	\$13,504,459.84	\$32,339,741.07
CUOTAS Y APORTACIONES DE SEGURIDAD SOCIAL	\$0.00	\$0.00
CONTRIBUCIONES DE MEJORAS	\$0.00	\$0.00
DERECHOS	\$13,502,757.98	\$24,544,255.01
PRODUCTOS	\$1,701.86	\$0.00
APROVECHAMIENTOS	\$0.00	\$15,438.30
INGRESOS POR VENTA DE BIENES Y PRESTACIÓN DE SERVICIOS	\$0.00	\$0.00
PARTICIPACIONES, APORTACIONES, CONVENIOS, INCENTIVOS DERIVADOS DE LA COLABORACIÓN FISCAL Y FONDOS DISTINTOS DE APORTACIONES	\$0.00	\$739,643.00
TRANSFERENCIAS, ASIGNACIONES, SUBSIDIOS Y SUBVENCIONES, Y PENSIONES Y JUBILACIONES	\$0.00	\$0.00
OTROS ORIGENES DE OPERACIÓN	\$0.00	\$7,040,404.76
APLICACIÓN		
SERVICIOS PERSONALES	\$10,702,763.87	\$28,768,688.37
MATERIALES Y SUMINISTROS	\$3,174,189.02	\$14,020,758.05
SERVICIOS GENERALES	\$896,841.09	\$1,269,699.77
Transferencias internas y Asignaciones al Sector Público	\$3,373,918.22	\$11,964,857.66
Transferencias al resto del sector público	\$0.00	\$0.00
Subsidios y subvenciones	\$0.00	\$0.00
Ayudas sociales	\$0.00	\$0.00
Pensiones y jubilaciones	\$0.00	\$24,340.05
Transferencias a fideicomisos, mandatos y otros análogos	\$397,996.81	\$1,509,032.84
Transferencias a la Seguridad Social	\$0.00	\$0.00
Donativos	\$0.00	\$0.00
Transferencias al Exterior	\$0.00	\$0.00
Participaciones	\$0.00	\$0.00
Aportaciones	\$0.00	\$0.00
Convenios	\$0.00	\$0.00
OTRAS APLICACIONES DE OPERACIÓN	\$0.00	\$0.00
FLUJOS NETOS DE EFECTIVO POR ACTIVIDADES DE OPERACIÓN	\$2,801,695.97	\$3,551,052.70
FLUJOS DE EFECTIVO DE LAS ACTIVIDADES DE INVERSIÓN		
ORIGEN		
BIENES INMUEBLES, INFRAESTRUCTURA Y CONSTRUCCIONES EN PROCESO	\$0.00	\$0.00
BIENES MUEBLES	\$0.00	\$0.00
OTROS ORIGENES DE INVERSIÓN	\$0.00	\$0.00
APLICACIÓN		
BIENES INMUEBLES, INFRAESTRUCTURA Y CONSTRUCCIONES EN PROCESO	\$2,774.13	\$0.00
BIENES MUEBLES	\$0.00	\$0.00
OTRAS APLICACIONES DE INVERSIÓN	\$2,774.13	\$0.00
FLUJOS NETOS DE EFECTIVO POR ACTIVIDADES DE INVERSIÓN	-\$2,774.13	\$0.00
FLUJOS DE EFECTIVO DE LAS ACTIVIDADES DE FINANCIAMIENTO		
ORIGEN		
ENDEUDAMIENTO NETO	\$0.00	\$0.00
INTERNO	\$0.00	\$0.00
EXTERNO	\$0.00	\$0.00
OTROS ORIGENES DE FINANCIAMIENTO	\$0.00	\$0.00
APLICACIÓN		
SERVICIOS DE LA DEUDA	\$231,068.99	\$60,056.24
INTERNO	\$0.00	\$0.00
EXTERNO	\$0.00	\$0.00
OTRAS APLICACIONES DE FINANCIAMIENTO	\$0.00	\$0.00
FLUJOS NETOS DE EFECTIVO POR ACTIVIDADES DE FINANCIAMIENTO	-\$231,068.99	-\$60,056.24
INCREMENTO/DISMINUCIÓN NETA EN EL EFECTIVO Y EQUIVALENTES AL EFECTIVO	\$2,567,852.85	\$3,490,996.46
EFFECTIVO Y EQUIVALENTES AL EFECTIVO AL INICIO DEL EJERCICIO	\$3,533,320.50	\$42,324.04



COMAPAL DE ARMERÍA
COLIMA

Estado de Flujos de Efectivo

Del 01/ene/2024 Al 31/mar./2024

(Cifras en Pesos)

Usu: saul

Rep: rptEstadoFlujosEfectivo

Fecha y hora de Impresión 09/abr./2024
02:06 p. m.

Concepto	2024	2023
EFFECTIVO Y EQUIVALENTES AL EFFECTIVO AL FINAL DEL EJERCICIO	\$6,101,173.35	\$3,533,320.50

"Bajo protesta de decir verdad declaramos que los Estados Financieros y sus notas, son razonablemente correctos y son responsabilidad del emisor".

COMISIÓN DE AGUAS POTABLE Y ALCANTARILLADO *
COMAPAL
ING. MELCHOR ORTEGA GONZALEZ
DIRECCIÓN GENERAL
DE ARMERIA DEL EDO DE COLIMA *

COMISIÓN DE AGUAS POTABLE Y ALCANTARILLADO *
COMAPAL
L. SAUL MICHEL RIOS
DIRECCIÓN ADMINISTRATIVA
DE ARMERIA DEL EDO DE COLIMA *



**COMAPAL DE ARMERÍA
COLIMA**
Informe sobre Pasivos Contingentes
al 31/mar./2024


Usu: saul
Rep: rptPasivosContingentes

Fecha y hora de Impresión | 09/abr./2024
02:35 p. m.


"En Cumplimiento a lo dispuesto en los artículos 46, Fracción I, Inciso f), y 52 de la Ley General de Contabilidad Gubernamental y de conformidad con lo establecido en el Capítulo VII, Numeral, II, Inciso h) del Manual de Contabilidad Gubernamental emitido por el CONAC, el Ente Público informa lo siguiente:"

SIN INFORMACIÓN QUE
REVELAR

"Bajo protesta de decir verdad declaramos que los Estados Financieros y sus notas, son razonablemente correctos y son responsabilidad del emisor".



ING. MELCHOR ORTEGA OROZCO
DIRECCIÓN GENERAL
COMISIÓN DE AGUA POTABLE Y ALCANTARILLADO *
DEL MPIO. DE ARMERIA DEL EDO DE COLIMA *



L.I. SAUL MICHEL RIOS
DIRECCIÓN ADMINISTRATIVA
COMISIÓN DE AGUA POTABLE Y ALCANTARILLADO *
DEL MPIO. DE ARMERIA DEL EDO DE COLIMA *















COMAPAL DE ARMERÍA COLIMA

Conciliación entre los Ingresos Presupuestarios y Contables Correspondiente Del 01/mar./2024 al 31/mar./2024

(Cifras en pesos)

Usr: saul
Rep: rptConciliacionPresupuestal

Fecha y hora de impresión 09/abr./2024 02:39 p. m.

1.-TOTAL DE INGRESOS PRESUPUESTARIOS	\$1,385,465.55
2. MÁS INGRESOS CONTABLES NO PRESUPUESTARIOS	\$3,185.35
2.1 INGRESOS FINANCIEROS	\$239.02
2.2 INCREMENTO POR VARIACIÓN DE INVENTARIOS	\$0.00
2.3 DISMINUCIÓN DEL EXCESO DE ESTIMACIONES POR PÉRDIDA O DETERIORO U OBSOLESCENCIA	\$0.00
2.4 DISMINUCIÓN DEL EXCESO DE PROVISIONES	\$0.00
2.5 OTROS INGRESOS Y BENEFICIOS VARIOS	\$2,946.33
2.6 OTROS INGRESOS CONTABLES NO PRESUPUESTARIOS	\$0.00
3. MENOS INGRESOS PRESUPUESTARIOS NO CONTABLES	\$0.00
3.1 APROVECHAMIENTOS PATRIMONIALES	\$0.00
3.2 INGRESOS DERIVADOS DE FINANCIAMIENTOS	\$0.00
4. TOTAL DE INGRESOS CONTABLES	\$1,388,650.90



ING. MELCHOR TORTEGA ORZUEGA
DIRECTOR GENERAL



L. SAUL MICHEL RIOS
DIRECTOR ADMINISTRATIVO



COMAPAL DE ARMERÍA COLIMA


Conciliación entre los Egresos Presupuestarios y los Gastos Contables Correspondiente Del 01/mar./2024 al 31/mar./2024


(Cifras en pesos)

Usr: saul
Rep: rptConciliacionPresupuestal

Fecha y hora de Impresión | 09/abr./2024
02:41 p. m.

1.-TOTAL DE EGRESOS PRESUPUESTARIOS	\$2,695,508.86
2. MENOS EGRESOS PRESUPUESTARIOS NO CONTABLES	\$2,774.13
2.1 MATERIAS PRIMAS Y MATERIALES DE PRODUCCIÓN Y COMERCIALIZACIÓN	\$0.00
2.2 MATERIALES Y SUMINISTROS	\$0.00
2.3 Mobiliario y equipo de administración	\$2,774.13
2.4 Mobiliario y equipo educacional y recreativo	\$0.00
2.5 Equipo e instrumental médico y de laboratorio	\$0.00
2.6 Vehículos y equipo de transporte	\$0.00
2.7 Equipo de defensa y seguridad	\$0.00
2.8 Maquinaria, otros equipos y herramientas	\$0.00
2.9 Activos biológicos	\$0.00
2.10 Bienes inmuebles	\$0.00
2.11 Activos intangibles	\$0.00
2.12 Obra pública en bienes de dominio público	\$0.00
2.13 Obra pública en bienes propios	\$0.00
2.14 Acciones y participaciones de capital	\$0.00
2.15 Compra de títulos y valores	\$0.00
2.16 Concesión de préstamos	\$0.00
2.17 Inversiones en fideicomisos, mandatos y otros análogos	\$0.00
2.18 Provisiones para contingencias y otras erogaciones especiales	\$0.00
2.19 Amortización de la deuda pública	\$0.00
2.20 Adeudos de ejercicios fiscales anteriores (ADEFAS)	\$0.00
2.21 OTROS EGRESOS PRESUPUESTARIOS NO CONTABLES	\$0.00
3. MÁS GASTOS CONTABLES NO PRESUPUESTARIOS	\$0.00
3.1 ESTIMACIONES, DEPRECIACIONES, DETERIOROS, OBSOLESCENCIA Y AMORTIZACIONES	\$0.00
3.2 PROVISIONES	\$0.00
3.3 DISMINUCIÓN DE INVENTARIOS	\$0.00
3.6 OTROS GASTOS	\$0.00
3.7 OTROS GASTOS CONTABLES NO PRESUPUESTARIOS	\$0.00



COMAPAL DE ARMERÍA COLIMA

Conciliación entre los Egresos Presupuestarios y los Gastos Contables Correspondiente Del 01/mar./2024 al 31/mar./2024 (Cifras en pesos)

Usu: saul
Rep: rptConciliacionPresupuestal

Fecha y hora de Impresión | 09/abr./2024
02:41 p. m.

4. TOTAL DE GASTOS CONTABLES

\$2,692,734.73



ING. MELCHOR ORTEGA OROZCO
DIRECTOR GENERAL

ING. SAUL MICHEL RÍOS
DIRECTOR ADMINISTRATIVO

(Handwritten signatures in blue ink)



COMAPAL DE ARMERÍA COLIMA

Balanza de Comprobación del 01/mar./2024 al 31/mar./2024 Cuentas con saldos y movimientos acumulados. (De la cuenta: 1000 a la 9999)

Utr. saul
Rep. rptBalanzaComprobacion

Fecha y hora de Impresión 09/abr./2024 02:51 p. m.

Nat.	Cuenta	Nombre de la cuenta	SALDO ANTERIOR		MOVIMIENTOS		SALDO ACTUAL	
			DEUDOR	ACREEDOR	DEUDOR	ACREEDOR	DEUDOR	ACREEDOR
D	1000	ACTIVO	\$122,490,035.20	\$0.00	\$3,312,958.53	\$5,053,664.27	\$120,749,329.46	\$0.00
D	1100	ACTIVO CIRCULANTE	\$40,194,436.52	\$0.00	\$3,310,184.40	\$5,053,664.27	\$38,450,956.65	\$0.00
D	1110	EFFECTIVO Y EQUIVALENTES	\$8,086,792.25	\$0.00	\$1,442,823.13	\$3,428,442.03	\$6,101,173.35	\$0.00
D	1111	EFFECTIVO	\$12,212.91	\$0.00	\$8,369.09	\$12,882.00	\$7,700.00	\$0.00
D	1111-01	FONDOS REVOLVENTES	\$10,808.25	\$0.00	\$8,369.09	\$12,882.00	\$6,295.34	\$0.00
D	1111-02	FONDOS FIJOS CAJAS RECAUDADORAS	\$1,404.66	\$0.00	\$0.00	\$0.00	\$1,404.66	\$0.00
D	1112	BANCOS/TESORERÍA	\$6,539,929.55	\$0.00	\$1,434,454.04	\$3,415,560.03	\$4,558,823.56	\$0.00
D	1112-03	BANORTE	\$859,243.74	\$0.00	\$122,651.86	\$2,061.16	\$979,834.44	\$0.00
D	1112-05	BANBAJIO	\$5,680,685.81	\$0.00	\$1,311,802.18	\$3,413,498.87	\$3,578,989.12	\$0.00
D	1113	BANCOS/DEPENDENCIAS Y OTROS	-\$0.04	\$0.00	\$0.00	\$0.00	-\$0.04	\$0.00
D	1113-02	CTAS. BANCARIAS PROSSAPYS	-\$0.04	\$0.00	\$0.00	\$0.00	-\$0.04	\$0.00
D	1116	DEPOSITOS DE FONDOS DE TERCEROS EN GARANTÍA Y/O ADMINISTRACIÓN	\$1,534,649.83	\$0.00	\$0.00	\$0.00	\$1,534,649.83	\$0.00
D	1116-01	DEPOSITOS EN GARANTIA	\$1,534,649.83	\$0.00	\$0.00	\$0.00	\$1,534,649.83	\$0.00
D	1116-01-01	COMISION FEDERAL DE ELECTRICIDAD	\$1,534,649.83	\$0.00	\$0.00	\$0.00	\$1,534,649.83	\$0.00
D	1120	DERECHOS A RECIBIR EFFECTIVO O EQUIVALENTES	\$29,917,826.19	\$0.00	\$1,867,361.27	\$1,625,222.24	\$30,159,965.22	\$0.00
D	1122	CUENTAS POR COBRAR A CORTO PLAZO	\$1,892,242.41	\$0.00	\$0.00	\$0.00	\$1,892,242.41	\$0.00
D	1122-01	CUENTAS POR COBRAR A EMPLEADOS Y FUNCIONARIOS	-\$47,819.11	\$0.00	\$0.00	\$0.00	-\$47,819.11	\$0.00
D	1122-02	NOTAS DE CREDITO	\$132.53	\$0.00	\$0.00	\$0.00	\$132.53	\$0.00
D	1123	DEUDORES DIVERSOS POR COBRAR A CORTO PLAZO	\$581,044.71	\$0.00	\$0.00	\$0.00	\$581,044.71	\$0.00
D	1123-01	DEUDORES DIVERSOS POR RESPONSABILIDADES	\$272,324.84	\$0.00	\$0.00	\$0.00	\$272,324.84	\$0.00
D	1123-01-01	FUNCIONARIOS Y EMPLEADOS	\$238,104.87	\$0.00	\$0.00	\$0.00	\$238,104.87	\$0.00
D	1123-03	DEUDORES DIVERSOS POR GASTOS A COMPRO	\$289,102.22	\$0.00	\$0.00	\$0.00	\$289,102.22	\$0.00
D	1123-05	OTROS DEUDORES DIVERSOS	\$19,617.65	\$0.00	\$0.00	\$0.00	\$19,617.65	\$0.00
D	1124	INGRESOS POR RECUPERAR A CORTO PLAZO	\$27,411,894.51	\$0.00	\$1,867,361.27	\$1,625,222.24	\$27,654,033.54	\$0.00
D	1124-01	CONTRIBUCIONES FEDERALES	\$27,411,894.51	\$0.00	\$481,895.72	\$239,756.69	\$27,654,033.54	\$0.00
D	1124-51	** FALTA NOMBRE **	\$0.00	\$0.00	\$0.00	\$0.00	\$0.00	\$0.00
D	1125	DEUDORES POR ANTICIPOS DE LA TESORERÍA A CORTO PLAZO	\$32,644.56	\$0.00	\$0.00	\$0.00	\$32,644.56	\$0.00
D	1125-01	DEUDORES POR FONDOS REVOLVENTES	\$21,756.91	\$0.00	\$0.00	\$0.00	\$21,756.91	\$0.00
D	1125-02	ANTICIPO DE SERVICIOS PERSONALES	\$10,887.65	\$0.00	\$0.00	\$0.00	\$10,887.65	\$0.00
D	1130	DERECHOS A RECIBIR BIENES O SERVICIOS	\$2,189,818.08	\$0.00	\$0.00	\$0.00	\$2,189,818.08	\$0.00
D	1131	ANTICIPO A PROVEEDORES POR ADQUISICIÓN DE BIENES Y PRESTACIÓN DE SERVICIOS A CORTO PLAZO	\$2,115,063.96	\$0.00	\$0.00	\$0.00	\$2,115,063.96	\$0.00
D	1131-01	RENTAS PAGADAS POR ANTICIPADO	\$27,778.10	\$0.00	\$0.00	\$0.00	\$27,778.10	\$0.00
D	1131-02	POR PRESTACION DE SERVICIOS	\$2,085,285.86	\$0.00	\$0.00	\$0.00	\$2,085,285.86	\$0.00
D	1131-03	ADQUISICION DE BIENES	\$2,000.00	\$0.00	\$0.00	\$0.00	\$2,000.00	\$0.00
D	1132	ANTICIPO A PROVEEDORES POR ADQUISICIÓN DE BIENES INMUEBLES Y MUEBLES A CORTO PLAZO	\$67,515.73	\$0.00	\$0.00	\$0.00	\$67,515.73	\$0.00
D	1132-01	ADQUISICIONES PAGADAS POR ANTICIPADO	\$67,515.73	\$0.00	\$0.00	\$0.00	\$67,515.73	\$0.00
D	1133	ANTICIPO A PROVEEDORES POR ADQUISICIÓN DE BIENES INTANGIBLES A CORTO PLAZO	\$3,738.34	\$0.00	\$0.00	\$0.00	\$3,738.34	\$0.00

(Handwritten signatures and initials in blue ink)



COMAPAL DE ARMERÍA COLIMA

Balanza de Comprobación del 01/mar./2024 al 31/mar./2024 Cuentas con saldos y movimientos acumulado. (De la cuenta: 1000 a la 9999)

Utr. saul
Rep. rptBalanzaComprobacion

Fecha y hora de Impresión: 09/abr./2024 02:51 p. m.

Nat.	Cuenta	Nombre de la cuenta	SALDO ANTERIOR		MOVIMIENTOS		SALDO ACTUAL	
			DEUDOR	ACREEDOR	DEUDOR	ACREEDOR	DEUDOR	ACREEDOR
D	1134	ANTICIPO A CONTRATISTAS POR OBRAS PÚBLICAS A CORTO PLAZO	\$3,500.05	\$0.00	\$0.00	\$0.00	\$3,500.05	\$0.00
D	1200	ACTIVO NO CIRCULANTE	\$82,295,598.68	\$0.00	\$2,774.13	\$0.00	\$82,298,372.81	\$0.00
D	1230	BIENES INMUEBLES, INFRAESTRUCTURA Y CONSTRUCCIONES EN PROCESO	\$77,213,210.72	\$0.00	\$0.00	\$0.00	\$77,213,210.72	\$0.00
D	1231	TERRENOS	\$16,920.00	\$0.00	\$0.00	\$0.00	\$16,920.00	\$0.00
D	1231-0	** FALTA NOMBRE **	\$16,920.00	\$0.00	\$0.00	\$0.00	\$16,920.00	\$0.00
D	1234	INFRAESTRUCTURA	\$4,201,989.30	\$0.00	\$0.00	\$0.00	\$4,201,989.30	\$0.00
D	1234-6	Infraestructura de Agua Potable, Saneamiento, Hidroagrícola y Control de Inundaciones	\$4,201,989.30	\$0.00	\$0.00	\$0.00	\$4,201,989.30	\$0.00
D	1235	CONSTRUCCIONES EN PROCESO EN BIENES DE DOMINIO PÚBLICO	\$12,085,938.35	\$0.00	\$0.00	\$0.00	\$12,085,938.35	\$0.00
D	1235-3	Construcción de Obras para el Abastecimiento de Agua, Petróleo, Gas, Electricidad y Telecomunicaciones en Proceso	\$10,579,389.65	\$0.00	\$0.00	\$0.00	\$10,579,389.65	\$0.00
D	1235-4	División de Terrenos y Construcción de Obras de Urbanización en Proceso	\$1,506,548.70	\$0.00	\$0.00	\$0.00	\$1,506,548.70	\$0.00
D	1236	CONSTRUCCIONES EN PROCESO EN BIENES PROPIOS	\$60,908,363.07	\$0.00	\$0.00	\$0.00	\$60,908,363.07	\$0.00
D	1236-3	Construcción de Obras para el Abastecimiento de Agua, Petróleo, Gas, Electricidad y Telecomunicaciones en Proceso	\$60,908,363.07	\$0.00	\$0.00	\$0.00	\$60,908,363.07	\$0.00
D	1240	BIENES MUEBLES	\$1,552,067.34	\$0.00	\$2,774.13	\$0.00	\$1,554,841.47	\$0.00
D	1241	MOBILIARIO Y EQUIPO DE ADMINISTRACIÓN	\$286,951.41	\$0.00	\$2,774.13	\$0.00	\$289,725.54	\$0.00
D	1241-1	Muebles de Oficina y Estantería	\$107,859.97	\$0.00	\$2,774.13	\$0.00	\$110,634.10	\$0.00
D	1241-1-01	DIRECCION GENERAL	\$17,665.59	\$0.00	\$0.00	\$0.00	\$17,665.59	\$0.00
D	1241-1-02	DIRECCION ADMINISTRATIVA	\$13,367.96	\$0.00	\$0.00	\$0.00	\$13,367.96	\$0.00
D	1241-1-03	DIRECCION COMERCIAL	\$27,884.11	\$0.00	\$0.00	\$0.00	\$27,884.11	\$0.00
D	1241-1-04	DIRECCION OPERATIVA	\$15,019.30	\$0.00	\$0.00	\$0.00	\$15,019.30	\$0.00
D	1241-1-5110	Muebles de oficina y estantería	\$33,923.01	\$0.00	\$2,774.13	\$0.00	\$36,697.14	\$0.00
D	1241-3	Equipo de Computo y de Tecnologías de la Información	\$179,091.44	\$0.00	\$0.00	\$0.00	\$179,091.44	\$0.00
D	1241-3-01	DIRECCION GENERAL	\$38,736.68	\$0.00	\$0.00	\$0.00	\$38,736.68	\$0.00
D	1241-3-02	DIRECCION ADMINISTRATIVA	\$92,149.06	\$0.00	\$0.00	\$0.00	\$92,149.06	\$0.00
D	1241-3-03	DIRECCION COMERCIAL	\$45,875.70	\$0.00	\$0.00	\$0.00	\$45,875.70	\$0.00
D	1241-3-5150	Equipo de cómputo y de tecnología de la información	\$2,330.00	\$0.00	\$0.00	\$0.00	\$2,330.00	\$0.00
D	1244	VEHICULOS Y EQUIPO DE TRANSPORTE	\$31,211.38	\$0.00	\$0.00	\$0.00	\$31,211.38	\$0.00
D	1244-1	veh?culos y equipo terrestre	\$31,211.38	\$0.00	\$0.00	\$0.00	\$31,211.38	\$0.00
D	1244-1-5410	Vehiculos y Equipo Terrestre	\$31,211.38	\$0.00	\$0.00	\$0.00	\$31,211.38	\$0.00
D	1246	MAQUINARIA, OTROS EQUIPOS Y HERRAMIENTAS	\$1,233,904.55	\$0.00	\$0.00	\$0.00	\$1,233,904.55	\$0.00
D	1246-4	Sistemas de Aire Acondicionado, Calefacción y de Refrigeración Industrial y Comercial	\$7,000.00	\$0.00	\$0.00	\$0.00	\$7,000.00	\$0.00
D	1246-4-01	Dirección General	\$7,000.00	\$0.00	\$0.00	\$0.00	\$7,000.00	\$0.00
D	1246-6	Equipos de Generación Eléctrica, Aparatos y Accesorios Eléctricos	\$1,008,975.03	\$0.00	\$0.00	\$0.00	\$1,008,975.03	\$0.00
D	1246-7	Herramientas y Máquinas-Herramienta	\$60,929.52	\$0.00	\$0.00	\$0.00	\$60,929.52	\$0.00
D	1246-9	Otros Equipos	\$157,000.00	\$0.00	\$0.00	\$0.00	\$157,000.00	\$0.00
D	1250	ACTIVOS INTANGIBLES	\$68,583.79	\$0.00	\$0.00	\$0.00	\$68,583.79	\$0.00
D	1251	SOFTWARE	\$68,583.79	\$0.00	\$0.00	\$0.00	\$68,583.79	\$0.00



COMAPAL DE ARMERIA COLIMA

Balanza de Comprobación del 01/mar./2024 al 31/mar./2024

Cuentas con saldos y movimientos acumulado. (De la cuenta: 1000 a la 9999)

Fecha y hora de Impresión: 09/abr./2024 02:51 p. m.

Usu: saul
Rep: rptBalanzaComprobacion

Nat.	Cuenta	Nombre de la cuenta	SALDO ANTERIOR		MOVIMIENTOS		SALDO ACTUAL	
			DEUDOR	ACREEDOR	DEUDOR	ACREEDOR	DEUDOR	ACREEDOR
D	1251-0	** FALTA NOMBRE **	\$68,583.79	\$0.00	\$0.00	\$0.00	\$68,583.79	\$0.00
D	1270	ACTIVOS DIFERIDOS	\$3,461,736.83	\$0.00	\$0.00	\$0.00	\$3,461,736.83	\$0.00
D	1271	ESTUDIOS, FORMULACIÓN Y EVALUACIÓN DE PROYECTOS	\$3,461,736.83	\$0.00	\$0.00	\$0.00	\$3,461,736.83	\$0.00
D	1271-0	** FALTA NOMBRE **	\$3,461,736.83	\$0.00	\$0.00	\$0.00	\$3,461,736.83	\$0.00
A	2000	PASIVO	\$0.00	\$108,399,176.88	\$3,665,335.36	\$3,228,713.45	\$0.00	\$107,962,554.97
A	2100	PASIVO CIRCULANTE	\$0.00	\$108,399,176.88	\$3,665,335.36	\$3,228,713.45	\$0.00	\$107,962,554.97
A	2110	CUENTAS POR PAGAR A CORTO PLAZO	\$0.00	\$107,925,034.77	\$3,665,335.36	\$3,228,713.45	\$0.00	\$107,488,412.86
A	2111	SERVICIOS PERSONALES POR PAGAR A CORTO PLAZO	\$0.00	\$3,984,843.56	\$1,447,266.03	\$1,010,374.53	\$0.00	\$3,547,952.06
A	2111-0	Servicios Personales por Pagar a Corto Plazo	\$0.00	\$5,039,585.48	\$1,447,266.03	\$1,010,374.53	\$0.00	\$4,602,693.98
A	2111-1	Remuneración por pagar al Personal de carácter permanente a CP	\$0.00	-\$684,045.74	\$0.00	\$0.00	\$0.00	-\$684,045.74
A	2111-2	Remuneración por pagar al Personal de carácter transitorio a CP	\$0.00	-\$2,080.54	\$0.00	\$0.00	\$0.00	-\$2,080.54
A	2111-3	Remuneraciones Adicionales y Especiales por Pagar a CP	\$0.00	-\$370,347.45	\$0.00	\$0.00	\$0.00	-\$370,347.45
A	2111-3-1	ESTIMULOS DE EJERCICIOS ANTERIORES	\$0.00	-\$370,347.45	\$0.00	\$0.00	\$0.00	-\$370,347.45
A	2111-4	Seguridad Social y Seguros por pagar a CP	\$0.00	-\$212,077.12	\$0.00	\$0.00	\$0.00	-\$212,077.12
A	2111-5	Otras prestaciones sociales y económicas por pagar a CP	\$0.00	\$110,442.89	\$0.00	\$0.00	\$0.00	\$110,442.89
A	2111-6	Estímulos a servidores públicos por pagar a CP	\$0.00	\$103,366.04	\$0.00	\$0.00	\$0.00	\$103,366.04
A	2111-6-11303	Retroactivo	\$0.00	\$8,023.69	\$0.00	\$0.00	\$0.00	\$8,023.69
A	2112	PROVEEDORES POR PAGAR A CORTO PLAZO	\$0.00	\$7,279,056.48	\$1,810,092.25	\$1,809,005.91	\$0.00	\$7,277,970.14
A	2112-0	Proveedores por Pagar a Corto Plazo	\$0.00	\$6,899,628.81	\$1,807,318.12	\$1,806,231.78	\$0.00	\$6,898,542.47
A	2112-1	Deudas por Adquisición de Bienes y Contratación de Servicios por Pagar a CP	\$0.00	\$377,567.67	\$2,774.13	\$2,774.13	\$0.00	\$377,567.67
A	2112-2	Deudas por Adquisición de Bienes Inmuebles, Muebles e Intangibles por Pagar a CP	\$0.00	\$1,860.00	\$0.00	\$0.00	\$0.00	\$1,860.00
A	2113	CONTRATISTAS POR OBRAS PÚBLICAS POR PAGAR A CORTO PLAZO	\$0.00	\$41,435.26	\$0.00	\$0.00	\$0.00	\$41,435.26
A	2115	TRANSFERENCIAS OTORGADAS POR PAGAR A CORTO PLAZO	\$0.00	\$278,940.92	\$166,696.42	\$115,705.33	\$0.00	\$227,949.83
A	2117	RETENCIONES Y CONTRIBUCIONES POR PAGAR A CORTO PLAZO	\$0.00	\$18,983,827.40	\$241,280.66	\$293,627.35	\$0.00	\$19,036,174.09
A	2117-1	RETENCIONES A CONTRATISTAS Y PROVEEDORES	\$0.00	\$784,741.72	\$0.00	\$0.00	\$0.00	\$784,741.72
A	2117-1-1	RETENCIONES A CONTRATISTAS	\$0.00	\$784,741.72	\$0.00	\$0.00	\$0.00	\$784,741.72
A	2117-2	RET. SOBRE REMUN. AL PER. DIST. A IMPUESTOS	\$0.00	-\$4,282,824.25	\$7,701.66	\$168,397.69	\$0.00	\$4,443,520.28
A	2117-2-03	RET. POR APORT. A PENSIONES	\$0.00	\$2,878,749.72	\$0.00	\$79,014.21	\$0.00	\$2,957,763.93
A	2117-2-04	RET. POR PRESTAMOS DE PENSIONES	\$0.00	\$982,007.58	\$0.00	\$30,923.00	\$0.00	\$1,012,930.58
A	2117-2-07	RET. POR FINANCIAMIENTO DE EMP. PRIVADAS	\$0.00	\$5,112.46	\$0.00	\$0.00	\$0.00	\$5,112.46
A	2117-2-07-01	CAJA SOLIDARIA COLIMA INTEGRAL	\$0.00	-\$424.00	\$0.00	\$0.00	\$0.00	-\$424.00
A	2117-2-07-02	INSTITUTO FONACOT	\$0.00	-\$2,524.66	\$0.00	\$0.00	\$0.00	-\$2,524.66
A	2117-2-07-03	CAJA SOLIDARIA ARMERIA	\$0.00	\$7,612.80	\$0.00	\$0.00	\$0.00	\$7,612.80
A	2117-2-07-04	CAJA POPULAR SANTIAGO DE TECOMAN	\$0.00	-\$347.38	\$0.00	\$0.00	\$0.00	-\$347.38
A	2117-2-07-05	CAJA POPULAR 15 DE MAYO	\$0.00	\$5,550.08	\$0.00	\$0.00	\$0.00	\$5,550.08
A	2117-2-07-06	CAJA POPULAR LA PROVIDENCIA	\$0.00	-\$4,754.38	\$0.00	\$0.00	\$0.00	-\$4,754.38
A	2117-2-08	RET. POR CUOTAS Y APORT. SINDICALES	\$0.00	\$332,514.64	\$0.00	\$49,840.04	\$0.00	\$382,354.68
A	2117-2-09	RET. POR PRESTAMOS PERSONALES	\$0.00	\$143,748.85	\$0.00	\$918.78	\$0.00	\$144,667.63
A	2117-2-10	RET. POR PENSIONES ALIMENTICIAS	\$0.00	-\$13,422.47	\$7,701.66	\$7,701.66	\$0.00	-\$13,422.47



COMAPAL DE ARMERÍA COLIMA

Balanza de Comprobación del 01/mar./2024 al 31/mar./2024

Cuentas con saldos y movimientos acumulados. (De la cuenta: 1000 a la 9999)

Fecha y hora de Impresión: 09/abr./2024 02:51 p. m.

Usu: saul
Rep: rptBalanzaComprobacion

Nat.	Cuenta	Nombre de la cuenta	SALDO ANTERIOR		MOVIMIENTOS		SALDO ACTUAL	
			DEUDOR	ACREEDOR	DEUDOR	ACREEDOR	DEUDOR	ACREEDOR
A	2117-2-12	RET. DE LOS PARTIDOS	\$0.00	\$11,453.37	\$0.00	\$0.00	\$0.00	\$11,453.37
A	2117-4	CONTRIBUCIONES ESTATALES	\$0.00	\$90,242.75	\$0.00	\$0.00	\$0.00	\$90,242.75
A	2117-4-1	IMPUESTO SOBRE NOMINA Y ASIMILABLES	\$0.00	\$90,242.75	\$0.00	\$0.00	\$0.00	\$90,242.75
A	2117-5	CONTRIBUCIONES FEDERALES	\$0.00	\$8,391,436.36	\$0.00	\$47,133.14	\$0.00	\$8,438,569.50
A	2117-71	Impuesto sobre nóminas y otros que se deriven de una relación laboral (G. Corriente)	\$0.00	\$5,434,582.32	\$233,579.00	\$78,096.52	\$0.00	\$5,279,099.84
A	2119	OTRAS CUENTAS POR PAGAR A CORTO PLAZO	\$0.00	\$77,356,931.15	\$0.00	\$0.33	\$0.00	\$77,356,931.48
A	2119-01	ACREEDORES DIVERSOS	\$0.00	\$77,356,931.15	\$0.00	\$0.33	\$0.00	\$77,356,931.48
A	2119-01-027	SALARIOS CAIDOS	\$0.00	\$10,000.00	\$0.00	\$0.00	\$0.00	\$10,000.00
A	2150	PASIVOS DIFERIDOS A CORTO PLAZO	\$0.00	\$552,839.04	\$0.00	\$0.00	\$0.00	\$552,839.04
A	2151	INGRESOS COBRADOS POR ADELANTADO A CORTO PLAZO	\$0.00	\$552,839.04	\$0.00	\$0.00	\$0.00	\$552,839.04
A	2151-1	PROMESA DE PAGO	\$0.00	\$552,839.04	\$0.00	\$0.00	\$0.00	\$552,839.04
A	2190	OTROS PASIVOS A CORTO PLAZO	\$0.00	-\$78,696.93	\$0.00	\$0.00	\$0.00	-\$78,696.93
A	2199	OTROS PASIVOS CIRCULANTES	\$0.00	-\$78,696.93	\$0.00	\$0.00	\$0.00	-\$78,696.93
A	3000	HACIENDA PÚBLICA/PATRIMONIO	\$0.00	\$7,295,829.37	\$0.00	\$0.00	\$0.00	\$7,295,829.37
A	3100	HACIENDA PÚBLICA/PATRIMONIO CONTRIBUIDO	\$0.00	\$4,526,108.08	\$0.00	\$0.00	\$0.00	\$4,526,108.08
A	3110	APORTACIONES	\$0.00	\$4,526,108.08	\$0.00	\$0.00	\$0.00	\$4,526,108.08
A	3200	HACIENDA PÚBLICA/PATRIMONIO GENERADO	\$0.00	\$2,769,721.29	\$0.00	\$0.00	\$0.00	\$2,769,721.29
A	3210	RESULTADOS DEL EJERCICIO (AHORRO/DESAHORRO)	\$0.00	\$0.00	\$0.00	\$0.00	\$0.00	\$0.00
A	3220	RESULTADOS DE EJERCICIOS ANTERIORES	\$0.00	\$1,091,165.11	\$0.00	\$0.00	\$0.00	\$1,091,165.11
A	3250	RECTIFICACIONES DE RESULTADOS DE EJERCICIOS ANTERIORES	\$0.00	\$1,678,556.18	\$0.00	\$0.00	\$0.00	\$1,678,556.18
A	3252	CAMBIOS POR ERRORES CONTABLES	\$0.00	\$1,678,556.18	\$0.00	\$0.00	\$0.00	\$1,678,556.18
A	4000	INGRESOS Y OTROS BENEFICIOS	\$0.00	\$12,130,198.80	\$0.00	\$1,388,650.90	\$0.00	\$13,518,849.70
A	4100	INGRESOS DE GESTIÓN	\$0.00	\$12,118,994.29	\$0.00	\$1,385,465.55	\$0.00	\$13,504,459.84
A	4140	DERECHOS	\$0.00	\$12,117,292.43	\$0.00	\$1,385,465.55	\$0.00	\$13,502,757.98
A	4143	DERECHOS POR PRESTACIÓN DE SERVICIOS	\$0.00	\$11,821,002.82	\$0.00	\$1,244,156.21	\$0.00	\$13,065,159.03
A	4143-1	SERVICIO DE AGUA POTABLE Y ALCANTARILLADO	\$0.00	\$10,663,658.52	\$0.00	\$948,908.64	\$0.00	\$11,612,567.16
A	4143-1-1	SERVICIO DE AGUA	\$0.00	\$8,327,728.40	\$0.00	\$691,650.40	\$0.00	\$9,019,378.80
A	4143-1-1-1	SERVICIO MEDIDO	\$0.00	\$167,360.20	\$0.00	\$37,388.58	\$0.00	\$204,748.78
A	4143-1-1-2	SERVICIO DE AGUA CUOTA FIJA	\$0.00	\$9,546,141.40	\$0.00	\$708,708.87	\$0.00	\$10,254,850.27
A	4143-1-1-3	DESCUENTO EN SERVICIO DE AGUA	\$0.00	-\$1,385,773.20	\$0.00	-\$54,447.05	\$0.00	-\$1,440,220.25
A	4143-1-2	CONEXIONES Y RECONEXIONES	\$0.00	\$84,654.54	\$0.00	\$34,239.26	\$0.00	\$118,893.80
A	4143-1-2-1	CONEXIONES Y RECON. DE AGUA	\$0.00	\$56,261.09	\$0.00	\$30,540.40	\$0.00	\$86,801.49
A	4143-1-2-2	CONEXIONES Y RECONEXIONES DE DRENAJE	\$0.00	\$28,393.45	\$0.00	\$3,698.86	\$0.00	\$32,092.31
A	4143-1-3	ALCANTARILLADO	\$0.00	\$1,581,019.38	\$0.00	\$156,099.42	\$0.00	\$1,737,118.80
A	4143-1-3-1	SERVICIO DE ALCANTARILLADO	\$0.00	\$2,658,150.11	\$0.00	\$191,156.13	\$0.00	\$2,849,306.24
A	4143-1-3-3	DESCUENTO DE ALCANTARILLADO	\$0.00	-\$1,077,130.73	\$0.00	-\$35,056.71	\$0.00	-\$1,112,187.44
A	4143-1-4	DRENAJE	\$0.00	-\$3,073.25	\$0.00	\$0.00	\$0.00	-\$3,073.25
A	4143-1-4-3	DESCUENTO DE DRENAJE	\$0.00	-\$3,073.25	\$0.00	\$0.00	\$0.00	-\$3,073.25
A	4143-1-5	SANEAMIENTO	\$0.00	\$673,329.45	\$0.00	\$66,919.56	\$0.00	\$740,249.01
A	4143-1-5-1	SERVICIO DE SANEAMIENTO	\$0.00	\$71,339,167.07	\$0.00	\$81,950.03	\$0.00	\$1,221,117.10



COMAPAL DE ARMERÍA COLIMA

Balanza de Comprobación del 01/mar./2024 al 31/mar./2024

Cuentas con saldos y movimientos acumulados. (De la cuenta: 1000 a la 9999)

Fecha y hora de Impresión 09/abr./2024 02:51 p. m.

Usu. saul
Rep: rptBalanzaComprobacion

Nat.	Cuenta	Nombre de la cuenta	SALDO ANTERIOR		MOVIMIENTOS		SALDO ACTUAL	
			DEUDOR	ACREEDOR	DEUDOR	ACREEDOR	DEUDOR	ACREEDOR
A	4143-1-5-2	DESCUENTO EN SANEAMIENTO	\$0.00	-\$465,837.62	\$0.00	-\$15,030.47	\$0.00	-\$480,868.09
A	4143-2	REZAGO	\$0.00	\$1,157,344.30	\$0.00	\$295,247.57	\$0.00	\$1,452,591.87
A	4143-2-1	REZAGO SERVICIO DE AGUA	\$0.00	\$859,176.36	\$0.00	\$221,165.87	\$0.00	\$1,080,342.23
A	4143-2-1-1	REZAGO SERVICIO MEDIDO	\$0.00	\$40,986.73	\$0.00	\$672.96	\$0.00	\$41,659.69
A	4143-2-1-2	REZAGO SERVICIO AGUA CUOTA FIJA	\$0.00	\$818,189.63	\$0.00	\$296,993.66	\$0.00	\$1,115,183.29
A	4143-2-1-3	DESCUENTOS EN REZAGOS DEL SERVICIO DE AGUA	\$0.00	\$0.00	\$0.00	-\$76,500.75	\$0.00	-\$76,500.75
A	4143-2-3	REZAGO ALCANTARILLADO	\$0.00	\$209,377.11	\$0.00	\$51,847.08	\$0.00	\$261,224.19
A	4143-2-5	REZAGO DE SANEAMIENTO	\$0.00	\$88,790.83	\$0.00	\$22,234.62	\$0.00	\$111,025.45
A	4144	ACCESORIOS DE DERECHOS	\$0.00	\$275,415.80	\$0.00	\$135,771.96	\$0.00	\$411,187.76
A	4144-1	ACCESORIOS DEL EJERCICIO	\$0.00	\$3,278.81	\$0.00	\$0.00	\$0.00	\$3,278.81
A	4144-2	ACCESORIOS DE EJERCICIOS ANTERIORES	\$0.00	\$272,136.99	\$0.00	\$135,771.96	\$0.00	\$407,908.95
A	4144-2-1-01	REZAGOS	\$0.00	\$272,246.86	\$0.00	\$136,375.74	\$0.00	\$408,622.60
A	4144-2-1-02	SERVICIO DOMESTICO	\$0.00	\$255,627.85	\$0.00	\$118,740.75	\$0.00	\$374,368.60
A	4144-2-5	DESCUENTO EN REZAGOS	\$0.00	\$16,619.01	\$0.00	\$17,634.99	\$0.00	\$34,254.00
A	4144-2-5-01	SERVICIO DOMESTICO	\$0.00	-\$173.97	\$0.00	-\$704.86	\$0.00	-\$878.83
A	4144-2-5-02	SERVICIO NO DOMESTICO	\$0.00	-\$173.97	\$0.00	-\$618.04	\$0.00	-\$792.01
A	4149	OTROS DERECHOS	\$0.00	\$0.00	\$0.00	-\$86.82	\$0.00	-\$86.82
A	4149-1	CONSTANCIAS Y CERTIFICACIONES	\$0.00	\$20,873.81	\$0.00	\$5,537.38	\$0.00	\$26,411.19
A	4150	PRODUCTOS	\$0.00	\$20,873.81	\$0.00	\$5,537.38	\$0.00	\$26,411.19
A	4151	PRODUCTOS	\$0.00	\$1,701.86	\$0.00	\$0.00	\$0.00	\$1,701.86
A	4151-01	MATERIAL PARA CONECCION DE AGUA POTABLE	\$0.00	\$1,701.86	\$0.00	\$0.00	\$0.00	\$1,701.86
A	4300	OTROS INGRESOS Y BENEFICIOS	\$0.00	\$11,204.51	\$0.00	\$3,185.35	\$0.00	\$14,389.86
A	4310	INGRESOS FINANCIEROS	\$0.00	\$193.79	\$0.00	\$239.02	\$0.00	\$432.81
A	4319	OTROS INGRESOS FINANCIEROS	\$0.00	\$193.79	\$0.00	\$239.02	\$0.00	\$432.81
A	4319-1	INTERESES BANCARIO	\$0.00	\$193.79	\$0.00	\$239.02	\$0.00	\$432.81
A	4319-1-1	BANORTE	\$0.00	\$137.87	\$0.00	\$210.31	\$0.00	\$348.18
A	4319-1-2	BANBAJO	\$0.00	\$55.92	\$0.00	\$28.71	\$0.00	\$84.63
A	4390	OTROS INGRESOS Y BENEFICIOS VARIOS	\$0.00	\$11,010.72	\$0.00	\$2,946.33	\$0.00	\$13,957.05
A	4399	OTROS INGRESOS Y BENEFICIOS VARIOS	\$0.00	\$11,010.72	\$0.00	\$2,946.33	\$0.00	\$13,957.05
A	4399-03	OTROS INGRESOS Y BENEFICIOS VARIOS	\$0.00	\$11,010.72	\$0.00	\$2,946.33	\$0.00	\$13,957.05
D	5000	GASTOS Y OTROS PERDIDAS	\$5,335,169.85	\$0.00	\$2,692,734.73	\$0.00	\$8,027,904.58	\$0.00
D	5100	GASTOS DE FUNCIONAMIENTO	\$5,050,095.24	\$0.00	\$2,577,029.40	\$0.00	\$7,627,124.64	\$0.00
D	5110	SERVICIOS PERSONALES	\$2,295,899.10	\$0.00	\$1,010,374.53	\$0.00	\$3,306,273.63	\$0.00
D	5111	REMUNERACIONES AL PERSONAL DE CARÁCTER PERMANENTE	\$996,864.30	\$0.00	\$513,169.66	\$0.00	\$1,510,033.96	\$0.00
D	5112	REMUNERACIONES AL PERSONAL DE CARÁCTER TRANSITORIO	\$184,695.77	\$0.00	\$104,492.68	\$0.00	\$289,188.45	\$0.00
D	5113	REMUNERACIONES ADICIONALES Y ESPECIALES	\$218,741.14	\$0.00	\$138,037.00	\$0.00	\$356,778.14	\$0.00
D	5114	SEGURIDAD SOCIAL	\$221,271.59	\$0.00	\$88,578.03	\$0.00	\$309,849.62	\$0.00
D	5115	OTRAS PRESTACIONES SOCIALES Y ECONÓMICAS	\$674,326.30	\$0.00	\$166,097.16	\$0.00	\$840,423.46	\$0.00
D	5120	MATERIALES Y SUMINISTROS	\$546,628.26	\$0.00	\$394,104.53	\$0.00	\$940,732.79	\$0.00



COMAPAL DE ARMERÍA COLIMA

Balanza de Comprobación del 01/mar./2024 al 31/mar./2024

Cuentas con saldos y movimientos acumulado. (De la cuenta: 1000 a la 9999)

Fecha y hora de Impresión: 09/abr./2024 02:51 p. m.

Usu: saul
Rep: rptBalanzaComprobacion

Nat.	Cuenta	Nombre de la cuenta	SALDO ANTERIOR		MOVIMIENTOS		SALDO ACTUAL	
			DEUDOR	ACREEDOR	DEUDOR	ACREEDOR	DEUDOR	ACREEDOR
D	5121	MATERIALES DE ADMINISTRACIÓN, EMISIÓN DE DOCUMENTOS Y ARTÍCULOS OFICIALES	\$12,931.51	\$0.00	\$8,947.41	\$0.00	\$21,878.92	\$0.00
D	5124	MATERIALES Y ARTÍCULOS DE CONSTRUCCIÓN Y DE REPARACIÓN	\$382,180.64	\$0.00	\$306,326.60	\$0.00	\$688,507.24	\$0.00
D	5125	PRODUCTOS QUÍMICOS, FARMACÉUTICOS Y DE LABORATORIO	\$27,000.00	\$0.00	\$18,000.00	\$0.00	\$45,000.00	\$0.00
D	5126	COMBUSTIBLES, LUBRICANTES Y ADITIVOS	\$93,338.83	\$0.00	\$59,732.94	\$0.00	\$153,071.77	\$0.00
D	5129	HERRAMIENTAS, REFACCIONES Y ACCESORIOS MENORES	\$31,177.28	\$0.00	\$1,097.58	\$0.00	\$32,274.86	\$0.00
D	5130	SERVICIOS GENERALES	\$2,207,567.88	\$0.00	\$1,172,550.34	\$0.00	\$3,380,118.22	\$0.00
D	5131	SERVICIOS BÁSICOS	\$2,050,008.64	\$0.00	\$1,059,456.90	\$0.00	\$3,109,465.54	\$0.00
D	5132	SERVICIOS DE ARRENDAMIENTO	\$80,716.25	\$0.00	\$8,528.90	\$0.00	\$69,245.15	\$0.00
D	5133	SERVICIOS PROFESIONALES, CIENTÍFICOS Y TÉCNICOS Y OTROS SERVICIOS	\$12,000.00	\$0.00	\$0.00	\$0.00	\$12,000.00	\$0.00
D	5134	SERVICIOS FINANCIEROS, BANCARIOS Y COMERCIALES	\$28,187.81	\$0.00	\$5,249.57	\$0.00	\$33,437.38	\$0.00
D	5135	SERVICIOS DE INSTALACIÓN, REPARACIÓN, MANTENIMIENTO Y CONSERVACIÓN	\$25,436.22	\$0.00	\$30,099.13	\$0.00	\$55,535.35	\$0.00
D	5138	SERVICIOS OFICIALES	\$0.00	\$0.00	\$1,623.85	\$0.00	\$1,623.85	\$0.00
D	5139	OTROS SERVICIOS GENERALES	\$31,218.96	\$0.00	\$67,591.99	\$0.00	\$98,810.95	\$0.00
D	5200	TRANSFERENCIAS, ASIGNACIONES, SUBSIDIOS Y OTRAS AYUDAS	\$285,074.61	\$0.00	\$115,705.33	\$0.00	\$400,779.94	\$0.00
D	5250	PENSIONES Y JUBILACIONES	\$285,074.61	\$0.00	\$115,705.33	\$0.00	\$400,779.94	\$0.00
D	5251	PENSIONES	\$47,051.31	\$0.00	\$23,832.47	\$0.00	\$70,883.78	\$0.00
D	5252	JUBILACIONES	\$238,023.30	\$0.00	\$91,872.86	\$0.00	\$329,896.16	\$0.00
D	8000	CUENTAS DE ORDEN PRESUPUESTARIAS	\$0.00	\$0.00	\$14,008,002.77	\$14,008,002.77	\$0.00	\$0.00
D	8100	LEY DE INGRESOS	\$0.00	\$0.00	\$2,770,931.10	\$2,770,931.10	\$0.00	\$0.00
D	8110	LEY DE INGRESOS ESTIMADA	\$38,855,050.42	\$0.00	\$0.00	\$0.00	\$38,855,050.42	\$0.00
D	8110-43	Derechos por prestación de servicios	\$32,973,828.44	\$0.00	\$0.00	\$0.00	\$32,973,828.44	\$0.00
D	8110-43-1	SERVICIO DE AGUA POTABLE Y ALCANTARILLADO	\$23,951,958.16	\$0.00	\$0.00	\$0.00	\$23,951,958.16	\$0.00
D	8110-43-1-1	SERVICIO DE AGUA	\$17,316,998.31	\$0.00	\$0.00	\$0.00	\$17,316,998.31	\$0.00
D	8110-43-1-1-1	SERVICIO MEDIDO	\$282,469.16	\$0.00	\$0.00	\$0.00	\$282,469.16	\$0.00
D	8110-43-1-1-2	SERVICIO DE AGUA CUOTA FIJA	\$17,034,529.15	\$0.00	\$0.00	\$0.00	\$17,034,529.15	\$0.00
D	8110-43-1-2	CONEXIONES Y RECONEXIONES	\$584,115.62	\$0.00	\$0.00	\$0.00	\$584,115.62	\$0.00
D	8110-43-1-2-1	CONEXIONES Y RECON. DE AGUA	\$339,819.62	\$0.00	\$0.00	\$0.00	\$339,819.62	\$0.00
D	8110-43-1-2-2	CONEXIONES Y RECONEXIONES DE DRENAJE	\$244,296.00	\$0.00	\$0.00	\$0.00	\$244,296.00	\$0.00
D	8110-43-1-3	ALCANTARILLADO	\$4,236,046.15	\$0.00	\$0.00	\$0.00	\$4,236,046.15	\$0.00
D	8110-43-1-3-1	SERVICIO DE ALCANTARILLADO	\$4,236,046.15	\$0.00	\$0.00	\$0.00	\$4,236,046.15	\$0.00
D	8110-43-1-5	SANEAMIENTO	\$1,814,798.08	\$0.00	\$0.00	\$0.00	\$1,814,798.08	\$0.00
D	8110-43-1-5-1	SERVICIO DE SANEAMIENTO	\$1,814,798.08	\$0.00	\$0.00	\$0.00	\$1,814,798.08	\$0.00
D	8110-43-2	REZAGO	\$9,021,870.28	\$0.00	\$0.00	\$0.00	\$9,021,870.28	\$0.00
D	8110-43-2-1	REZAGO SERVICIO DE AGUA	\$6,568,997.38	\$0.00	\$0.00	\$0.00	\$6,568,997.38	\$0.00
D	8110-43-2-1-2	REZAGO SERVICIO AGUA CUOTA FIJA	\$6,568,997.38	\$0.00	\$0.00	\$0.00	\$6,568,997.38	\$0.00
D	8110-43-2-3	REZAGO ALCANTARILLADO	\$1,723,099.79	\$0.00	\$0.00	\$0.00	\$1,723,099.79	\$0.00
D	8110-43-2-5	REZAGO DE SANEAMIENTO	\$729,773.11	\$0.00	\$0.00	\$0.00	\$729,773.11	\$0.00
D	8110-44	Otros Derechos	\$77,066.28	\$0.00	\$0.00	\$0.00	\$77,066.28	\$0.00



COMAPAL DE ARMERÍA COLIMA

Balanza de Comprobación del 01/mar./2024 al 31/mar./2024 Cuentas con saldos y movimientos acumulado. (De la cuenta: 1000 a la 9999)

Fecha y hora de Impresión 09/abr./2024 02:51 p. m.

Usu: saul
Rep: rptBalanzaComprobacion

Nat.	Cuenta	Nombre de la cuenta	SALDO ANTERIOR		MOVIMIENTOS		SALDO ACTUAL	
			DEUDOR	ACREEDOR	DEUDOR	ACREEDOR	DEUDOR	ACREEDOR
D	8110-44-1	CONSTANCIAS Y CERTIFICACIONES	\$77,066.28	\$0.00	\$0.00	\$0.00	\$77,066.28	\$0.00
D	8110-45	Accesorios de Derechos	\$5,804,154.70	\$0.00	\$0.00	\$0.00	\$5,804,154.70	\$0.00
D	8110-45-1	ACCESORIOS DEL EJERCICIO	\$6,981.61	\$0.00	\$0.00	\$0.00	\$6,981.61	\$0.00
D	8110-45-2	ACCESORIOS DE EJERCICIOS ANTERIORES	\$5,797,173.09	\$0.00	\$0.00	\$0.00	\$5,797,173.09	\$0.00
D	8110-45-2-1	RECARGOS	\$5,790,191.48	\$0.00	\$0.00	\$0.00	\$5,790,191.48	\$0.00
D	8110-45-2-1-01	SERVICIO DOMESTICO	\$3,320,686.30	\$0.00	\$0.00	\$0.00	\$3,320,686.30	\$0.00
D	8110-45-2-1-02	SERVICIO NO DOMESTICO	\$2,469,505.18	\$0.00	\$0.00	\$0.00	\$2,469,505.18	\$0.00
D	8110-91	Transferencias y Asignaciones	\$1.00	\$0.00	\$0.00	\$0.00	\$1.00	\$0.00
D	8110-91-01	TRANSFERENCIAS DEL MUNICIPIO	\$1.00	\$0.00	\$0.00	\$0.00	\$1.00	\$0.00
A	8120	LEY DE INGRESOS POR EJECUTAR	\$0.00	\$26,736,056.13	\$1,385,465.55	\$0.00	\$0.00	\$25,350,590.58
A	8120-43	Derechos por prestación de servicios	\$0.00	\$21,152,825.62	\$1,244,156.21	\$0.00	\$0.00	\$19,908,669.41
A	8120-43-1	SERVICIO DE AGUA POTABLE Y ALCANTARILLADO	\$0.00	\$13,288,299.64	\$948,908.64	\$0.00	\$0.00	\$12,339,391.00
A	8120-43-1-1	SERVICIO DE AGUA	\$0.00	\$8,989,269.91	\$691,650.40	\$0.00	\$0.00	\$8,297,619.51
A	8120-43-1-1-1	SERVICIO MEDIDO	\$0.00	\$115,108.96	\$37,388.58	\$0.00	\$0.00	\$77,720.38
A	8120-43-1-1-2	SERVICIO DE AGUA CUOTA FIJA	\$0.00	\$7,488,387.75	\$708,708.87	\$0.00	\$0.00	\$6,779,678.88
A	8120-43-1-1-3	DESCUENTO EN SERVICIO DE AGUA	\$0.00	\$1,385,773.20	-\$54,447.05	\$0.00	\$0.00	\$1,440,220.25
A	8120-43-1-2	CONEXIONES Y RECONEXIONES	\$0.00	\$499,461.08	\$34,239.26	\$0.00	\$0.00	\$465,221.82
A	8120-43-1-2-1	CONEXIONES Y RECON. DE AGUA	\$0.00	\$283,558.53	\$30,540.40	\$0.00	\$0.00	\$253,018.13
A	8120-43-1-2-2	CONEXIONES Y RECONEXIONES DE DRENAJE	\$0.00	\$215,902.55	\$3,698.86	\$0.00	\$0.00	\$212,203.69
A	8120-43-1-3	ALCANTARILLADO	\$0.00	\$2,655,026.77	\$156,099.42	\$0.00	\$0.00	\$2,498,927.35
A	8120-43-1-3-1	SERVICIO DE ALCANTARILLADO	\$0.00	\$1,577,896.04	\$191,156.13	\$0.00	\$0.00	\$1,386,739.91
A	8120-43-1-3-3	DESCUENTO DE ALCANTARILLADO	\$0.00	\$1,077,130.73	-\$35,056.71	\$0.00	\$0.00	\$1,112,187.44
A	8120-43-1-4	DRENAJE	\$0.00	\$3,073.25	\$0.00	\$0.00	\$0.00	\$3,073.25
A	8120-43-1-4-3	DESCUENTO DE DRENAJE	\$0.00	\$3,073.25	\$0.00	\$0.00	\$0.00	\$3,073.25
A	8120-43-1-5	SANEAMIENTO	\$0.00	\$1,141,468.63	\$66,919.56	\$0.00	\$0.00	\$1,074,549.07
A	8120-43-1-5-1	SERVICIO DE SANEAMIENTO	\$0.00	\$675,631.01	\$81,950.03	\$0.00	\$0.00	\$593,680.98
A	8120-43-1-5-2	DESCUENTO EN SANEAMIENTO	\$0.00	\$465,837.62	-\$15,030.47	\$0.00	\$0.00	\$480,868.09
A	8120-43-2	REZAGO	\$0.00	\$7,864,525.98	\$295,247.57	\$0.00	\$0.00	\$7,569,278.41
A	8120-43-2-1	REZAGO SERVICIO DE AGUA	\$0.00	\$5,709,821.02	\$221,165.87	\$0.00	\$0.00	\$5,488,655.15
A	8120-43-2-1-1	REZAGO SERVICIO MEDIDO	\$0.00	-\$40,986.73	\$672.96	\$0.00	\$0.00	-\$41,659.69
A	8120-43-2-1-2	REZAGO SERVICIO AGUA CUOTA FIJA	\$0.00	\$5,750,807.75	\$296,993.66	\$0.00	\$0.00	\$5,453,814.09
A	8120-43-2-1-3	DESCUENTOS EN REZAGOS DEL SERVICIO DE AGUA	\$0.00	\$0.00	-\$76,500.75	\$0.00	\$0.00	\$76,500.75
A	8120-43-2-3	REZAGO ALCANTARILLADO	\$0.00	\$1,513,722.68	\$51,847.08	\$0.00	\$0.00	\$1,461,875.60
A	8120-43-2-5	REZAGO DE SANEAMIENTO	\$0.00	\$640,982.28	\$22,234.62	\$0.00	\$0.00	\$618,747.66
A	8120-44	Otros Derechos	\$0.00	\$56,192.47	\$5,537.38	\$0.00	\$0.00	\$50,655.09
A	8120-44-1	CONSTANCIAS Y CERTIFICACIONES	\$0.00	\$56,192.47	\$5,537.38	\$0.00	\$0.00	\$50,655.09
A	8120-45	Accesorios de Derechos	\$0.00	\$5,528,738.90	\$135,771.96	\$0.00	\$0.00	\$5,392,966.94
A	8120-45-1	ACCESORIOS DEL EJERCICIO	\$0.00	\$3,702.80	\$0.00	\$0.00	\$0.00	\$3,702.80
A	8120-45-2	ACCESORIOS DE EJERCICIOS ANTERIORES	\$0.00	\$5,525,036.10	\$135,771.96	\$0.00	\$0.00	\$5,389,264.14
A	8120-45-2-1	RECARGOS	\$0.00	\$5,517,944.62	\$136,375.74	\$0.00	\$0.00	\$5,381,568.88
A	8120-45-2-1-01	SERVICIO DOMESTICO	\$0.00	\$3,065,058.45	\$118,740.75	\$0.00	\$0.00	\$2,946,317.70
A	8120-45-2-1-02	SERVICIO NO DOMESTICO	\$0.00	\$2,452,886.17	\$17,634.99	\$0.00	\$0.00	\$2,435,251.18



COMAPAL DE ARMERÍA COLIMA

Balanza de Comprobación del 01/mar./2024 al 31/mar./2024 Cuentas con saldos y movimientos acumulado. (De la cuenta: 1000 a la 9999)

Fecha y hora de Impresión | 09/abr./2024 02:51 p. m.

Usu: saul
Rep: rptBalanzaComprobacion

Nat.	Cuenta	Nombre de la cuenta	SALDO ANTERIOR		MOVIMIENTOS		SALDO ACTUAL	
			DEUDOR	ACREEDOR	DEUDOR	ACREEDOR	DEUDOR	ACREEDOR
A	8120-45-2-5	DESCUENTO EN RECARGOS	\$0.00	\$173.97	-\$704.86	\$0.00	\$0.00	\$878.83
A	8120-45-2-5-01	SERVICIO DOMESTICO	\$0.00	\$173.97	-\$618.04	\$0.00	\$0.00	\$792.01
A	8120-45-2-5-02	SERVICIO NO DOMESTICO	\$0.00	\$0.00	-\$86.82	\$0.00	\$0.00	\$86.82
A	8120-51-01	Productos	\$0.00	-\$1,701.86	\$0.00	\$0.00	\$0.00	-\$1,701.86
A	8120-51-01-01	MATERIAL PARA CONECCION DE AGUA POTABLE	\$0.00	-\$1,701.86	\$0.00	\$0.00	\$0.00	-\$1,701.86
A	8120-91	Transferencias y Asignaciones	\$0.00	\$1.00	\$0.00	\$0.00	\$0.00	\$1.00
A	8120-91-01	TRANSFERENCIAS DEL MUNICIPIO	\$0.00	\$1.00	\$0.00	\$0.00	\$0.00	\$1.00
A	8140	LEY DE INGRESOS DEVENGADA	\$0.00	\$0.00	\$1,385,465.55	\$0.00	\$0.00	\$0.00
A	8140-43	Derechos por prestación de servicios	\$0.00	\$0.00	\$1,244,156.21	\$0.00	\$0.00	\$0.00
A	8140-43-1	SERVICIO DE AGUA POTABLE Y ALCANTARILLADO	\$0.00	\$0.00	\$948,908.64	\$0.00	\$0.00	\$0.00
A	8140-43-1-1	SERVICIO DE AGUA	\$0.00	\$0.00	\$691,650.40	\$0.00	\$0.00	\$0.00
A	8140-43-1-1-1	SERVICIO MEDIDO	\$0.00	\$0.00	\$37,388.58	\$0.00	\$0.00	\$0.00
A	8140-43-1-1-2	SERVICIO DE AGUA CUOTA FIJA	\$0.00	\$0.00	\$708,708.87	\$0.00	\$0.00	\$0.00
A	8140-43-1-1-3	DESCUENTO EN SERVICIO DE AGUA	\$0.00	\$0.00	-\$54,447.05	\$0.00	\$0.00	\$0.00
A	8140-43-1-2	CONECCIONES Y RECONEXIONES	\$0.00	\$0.00	\$34,239.26	\$0.00	\$0.00	\$0.00
A	8140-43-1-2-1	CONECCIONES Y RECON. DE AGUA	\$0.00	\$0.00	\$30,540.40	\$0.00	\$0.00	\$0.00
A	8140-43-1-2-2	CONECCIONES Y RECONEXIONES DE DRENAJE	\$0.00	\$0.00	\$3,698.86	\$0.00	\$0.00	\$0.00
A	8140-43-1-3	ALCANTARILLADO	\$0.00	\$0.00	\$156,099.42	\$0.00	\$0.00	\$0.00
A	8140-43-1-3-1	SERVICIO DE ALCANTARILLADO	\$0.00	\$0.00	\$191,156.13	\$0.00	\$0.00	\$0.00
A	8140-43-1-3-3	DESCUENTO DE ALCANTARILLADO	\$0.00	\$0.00	-\$35,056.71	\$0.00	\$0.00	\$0.00
A	8140-43-1-4	DRENAJE	\$0.00	\$0.00	\$0.00	\$0.00	\$0.00	\$0.00
A	8140-43-1-4-3	DESCUENTO DE DRENAJE	\$0.00	\$0.00	\$0.00	\$0.00	\$0.00	\$0.00
A	8140-43-1-5	SANEAMIENTO	\$0.00	\$0.00	\$66,919.56	\$0.00	\$0.00	\$0.00
A	8140-43-1-5-1	SERVICIO DE SANEAMIENTO	\$0.00	\$0.00	\$81,950.03	\$0.00	\$0.00	\$0.00
A	8140-43-1-5-2	DESCUENTO EN SANEAMIENTO	\$0.00	\$0.00	-\$15,030.47	\$0.00	\$0.00	\$0.00
A	8140-43-2	REZAGO	\$0.00	\$0.00	\$295,247.57	\$0.00	\$0.00	\$0.00
A	8140-43-2-1	REZAGO SERVICIO DE AGUA	\$0.00	\$0.00	\$221,165.87	\$0.00	\$0.00	\$0.00
A	8140-43-2-1-1	REZAGO SERVICIO MEDIDO	\$0.00	\$0.00	\$672.96	\$0.00	\$0.00	\$0.00
A	8140-43-2-1-2	REZAGO SERVICIO AGUA CUOTA FIJA	\$0.00	\$0.00	\$296,993.66	\$0.00	\$0.00	\$0.00
A	8140-43-2-1-3	DESCUENTOS EN REZAGOS DEL SERVICIO DE AGUA	\$0.00	\$0.00	-\$76,500.75	\$0.00	\$0.00	\$0.00
A	8140-43-2-3	REZAGO ALCANTARILLADO	\$0.00	\$0.00	\$51,847.08	\$0.00	\$0.00	\$0.00
A	8140-43-2-5	REZAGO DE SANEAMIENTO	\$0.00	\$0.00	\$22,234.62	\$0.00	\$0.00	\$0.00
A	8140-44	Otros Derechos	\$0.00	\$0.00	\$5,537.38	\$0.00	\$0.00	\$0.00
A	8140-44-1	CONSTANCIAS Y CERTIFICACIONES	\$0.00	\$0.00	\$5,537.38	\$0.00	\$0.00	\$0.00
A	8140-45	Accesorios de Derechos	\$0.00	\$0.00	\$135,771.96	\$0.00	\$0.00	\$0.00
A	8140-45-1	ACCESORIOS DEL EJERCICIO	\$0.00	\$0.00	\$0.00	\$0.00	\$0.00	\$0.00
A	8140-45-2	ACCESORIOS DE EJERCICIOS ANTERIORES	\$0.00	\$0.00	\$135,771.96	\$0.00	\$0.00	\$0.00
A	8140-45-2-1	RECARGOS	\$0.00	\$0.00	\$136,375.74	\$0.00	\$0.00	\$0.00
A	8140-45-2-1-01	SERVICIO DOMESTICO	\$0.00	\$0.00	\$118,740.75	\$0.00	\$0.00	\$0.00
A	8140-45-2-1-02	SERVICIO NO DOMESTICO	\$0.00	\$0.00	\$17,634.99	\$0.00	\$0.00	\$0.00
A	8140-45-2-5	DESCUENTO EN RECARGOS	\$0.00	\$0.00	-\$704.86	\$0.00	\$0.00	\$0.00
A	8140-45-2-5-01	SERVICIO DOMESTICO	\$0.00	\$0.00	-\$618.04	\$0.00	\$0.00	\$0.00



COMAPAL DE ARMERIA COLIMA

Balanza de Comprobación del 01/mar./2024 al 31/mar./2024 Cuentas con saldos y movimientos acumulado. (De la cuenta: 1000 a la 9999)

Fecha y hora de Impresión: 09/abr./2024 02:51 p. m.

Usu. saul
Rep: rptBalanzaComprobacion

Nat.	Cuenta	Nombre de la cuenta	SALDO ANTERIOR		MOVIMIENTOS		SALDO ACTUAL	
			DEUDOR	ACREEDOR	DEUDOR	ACREEDOR	DEUDOR	ACREEDOR
A	8140-45-2-5-02	SERVICIO NO DOMESTICO	\$0.00	\$0.00	-\$86.82	-\$86.82	\$0.00	\$0.00
A	8140-51-01	Productos	\$0.00	\$0.00	\$0.00	\$0.00	\$0.00	\$0.00
A	8140-51-01-01	MATERIAL PARA CONECCION DE AGUA POTABLE	\$0.00	\$0.00	\$0.00	\$0.00	\$0.00	\$0.00
A	8150	LEY DE INGRESOS RECAUDADA	\$0.00	\$12,118,994.29	\$0.00	\$0.00	\$0.00	\$13,504,459.84
A	8150-43	Derechos por prestación de servicios	\$0.00	\$11,821,002.82	\$0.00	\$0.00	\$0.00	\$13,065,159.03
A	8150-43-1	SERVICIO DE AGUA POTABLE Y ALCANTARILLADO	\$0.00	\$10,663,658.52	\$0.00	\$0.00	\$0.00	\$11,612,567.16
A	8150-43-1-1	SERVICIO DE AGUA	\$0.00	\$8,327,728.40	\$0.00	\$0.00	\$0.00	\$9,019,378.80
A	8150-43-1-1-1	SERVICIO MEDIDO	\$0.00	\$167,360.20	\$0.00	\$0.00	\$0.00	\$204,748.78
A	8150-43-1-1-2	SERVICIO DE AGUA CUOTA FIJA	\$0.00	\$9,546,141.40	\$0.00	\$0.00	\$0.00	\$10,254,850.27
A	8150-43-1-1-3	DESCUENTO EN SERVICIO DE AGUA	\$0.00	-\$1,385,773.20	\$0.00	\$0.00	\$0.00	-\$1,440,220.25
A	8150-43-1-2	CONEXIONES Y RECONEXIONES	\$0.00	\$84,654.54	\$0.00	\$0.00	\$0.00	\$118,893.80
A	8150-43-1-2-1	CONEXIONES Y RECONEXIONES DE DRENAJE	\$0.00	\$56,261.09	\$0.00	\$0.00	\$0.00	\$86,801.49
A	8150-43-1-2-2	ALCANTARILLADO	\$0.00	\$28,393.45	\$0.00	\$0.00	\$0.00	\$32,092.31
A	8150-43-1-3	SERVICIO DE ALCANTARILLADO	\$0.00	\$1,581,019.38	\$0.00	\$0.00	\$0.00	\$1,737,118.80
A	8150-43-1-3-1	DESCUENTO DE ALCANTARILLADO	\$0.00	\$2,658,150.11	\$0.00	\$0.00	\$0.00	\$2,849,306.24
A	8150-43-1-3-3	DRENAJE	\$0.00	-\$1,077,130.73	\$0.00	\$0.00	\$0.00	-\$1,112,187.44
A	8150-43-1-4	DESCUENTO DE DRENAJE	\$0.00	-\$3,073.25	\$0.00	\$0.00	\$0.00	-\$3,073.25
A	8150-43-1-4-3	SANEAMIENTO	\$0.00	\$673,329.45	\$0.00	\$0.00	\$0.00	\$740,249.01
A	8150-43-1-5	DESCUENTO EN SANEAMIENTO	\$0.00	\$1,139,167.07	\$0.00	\$0.00	\$0.00	\$1,221,117.10
A	8150-43-1-5-1	REZAGO	\$0.00	-\$465,837.62	\$0.00	\$0.00	\$0.00	-\$480,868.09
A	8150-43-1-5-2	REZAGO SERVICIO DE AGUA	\$0.00	\$1,157,344.30	\$0.00	\$0.00	\$0.00	\$1,452,591.87
A	8150-43-2	REZAGO SERVICIO MEDIDO	\$0.00	\$859,176.36	\$0.00	\$0.00	\$0.00	\$1,080,342.23
A	8150-43-2-1	REZAGO SERVICIO AGUA CUOTA FIJA	\$0.00	\$40,986.73	\$0.00	\$0.00	\$0.00	\$41,659.69
A	8150-43-2-1-1	DESCUENTOS EN REZAGOS DEL SERVICIO DE AGUA	\$0.00	\$818,189.63	\$0.00	\$0.00	\$0.00	\$1,115,183.29
A	8150-43-2-1-2	REZAGO ALCANTARILLADO	\$0.00	\$0.00	\$0.00	\$0.00	\$0.00	-\$76,500.75
A	8150-43-2-1-3	REZAGO DE SANEAMIENTO	\$0.00	\$209,377.11	\$0.00	\$0.00	\$0.00	\$261,224.19
A	8150-43-2-5	Otros Derechos	\$0.00	\$88,790.83	\$0.00	\$0.00	\$0.00	\$111,025.45
A	8150-44	CONSTANCIAS Y CERTIFICACIONES	\$0.00	\$20,873.81	\$0.00	\$0.00	\$0.00	\$26,411.19
A	8150-45	Accesorios de Derechos	\$0.00	\$20,873.81	\$0.00	\$0.00	\$0.00	\$26,411.19
A	8150-45-1	ACCESORIOS DEL EJERCICIO	\$0.00	\$275,415.80	\$0.00	\$0.00	\$0.00	\$411,187.76
A	8150-45-2	ACCESORIOS DE EJERCICIOS ANTERIORES	\$0.00	\$3,278.81	\$0.00	\$0.00	\$0.00	\$3,278.81
A	8150-45-2-1	REZAGOS	\$0.00	\$272,136.99	\$0.00	\$0.00	\$0.00	\$407,908.95
A	8150-45-2-1-01	SERVICIO DOMESTICO	\$0.00	\$272,246.86	\$0.00	\$0.00	\$0.00	\$408,622.60
A	8150-45-2-1-02	SERVICIO NO DOMESTICO	\$0.00	\$255,627.85	\$0.00	\$0.00	\$0.00	\$374,368.60
A	8150-45-2-5	DESCUENTO EN REZAGOS	\$0.00	\$16,619.01	\$0.00	\$0.00	\$0.00	\$34,254.00
A	8150-45-2-5-01	SERVICIO DOMESTICO	\$0.00	-\$173.97	\$0.00	\$0.00	\$0.00	-\$878.83
A	8150-45-2-5-02	SERVICIO NO DOMESTICO	\$0.00	-\$173.97	\$0.00	\$0.00	\$0.00	-\$792.01
A	8150-51-01	Productos	\$0.00	\$0.00	\$0.00	\$0.00	\$0.00	-\$86.82
A	8150-51-01-01	MATERIAL PARA CONECCION DE AGUA POTABLE	\$0.00	\$1,701.86	\$0.00	\$0.00	\$0.00	\$1,701.86
A	8200	PRESUPUESTO DE EGRESOS	\$0.00	\$0.00	\$11,237,071.67	\$11,237,071.67	\$0.00	\$0.00



COMAPAL DE ARMERÍA COLIMA

Balanza de Comprobación del 01/mar./2024 al 31/mar./2024
Cuentas con saldos y movimientos acumulado. (De la cuenta: 1000 a la 9999)

Fecha y hora de impresión | 09/abr./2024
02:51 p. m.

Usu. saul
Rep: rptBalanzaComprobacion

Nat.	Cuenta	Nombre de la cuenta	SALDO ANTERIOR		MOVIMIENTOS		SALDO ACTUAL	
			DEUDOR	ACREEDOR	DEUDOR	ACREEDOR	DEUDOR	ACREEDOR
A	8210	PRESUPUESTO DE EGRESOS APROBADO	\$0.00	\$29,739,644.00	\$0.00	\$0.00	\$0.00	\$29,739,644.00
D	8220	PRESUPUESTO DE EGRESOS POR EJERCER	\$6,811,707.62	\$0.00	\$585,000.00	\$2,164,429.00	\$5,232,278.62	\$0.00
A	8230	MODIFICACIONES AL PRESUPUESTO DE EGRESOS APROBADO	\$0.00	\$0.00	\$595,000.00	\$585,000.00	\$0.00	-\$10,000.00
D	8240	PRESUPUESTO DE EGRESOS COMPROMETIDO	\$17,361,697.54	\$0.00	\$1,569,429.00	\$2,695,508.86	\$16,235,617.68	\$0.00
D	8250	PRESUPUESTO DE EGRESOS DEVENGADO	\$185,866.00	\$0.00	\$2,695,508.86	\$2,696,960.19	\$184,414.67	\$0.00
D	8260	PRESUPUESTO DE EGRESOS EJERCIDO	\$398,758.20	\$0.00	\$2,696,960.19	\$3,095,173.62	\$544.77	\$0.00
D	8270	PRESUPUESTO DE EGRESOS PAGADO	\$4,981,614.64	\$0.00	\$3,095,173.62	\$0.00	\$8,076,788.26	\$0.00
Sumas =>			\$196,419,899.47	\$196,419,899.47	\$23,679,031.39	\$23,679,031.39	\$197,361,928.46	\$197,361,928.46

ING. MELCHOR ORTEGA ORTEGA
DIRECTOR GENERAL



COMISION DE AGUA POTABLE Y ALCANTARILLADO DEL MUNICIPIO DE ARMERIA DEL EDO DE COLIMA * ODA



LIT SAUL MICHEL RIOS
DIRECTOR ADMINISTRATIVO



COMISION DE AGUA POTABLE Y ALCANTARILLADO DEL MUNICIPIO DE ARMERIA DEL EDO DE COLIMA * ODA





COMAPAL DE ARMERIA
COLIMA

Estado Analítico de Ingresos
Del 01/mar./2024 Al 24/mar./2024

Fecha y hora de Impresión | 09/abr./2024
03:13 p. m.

Usr: saul
Rep: rptEstadoPresupuestoIngresosRB_CP_2019

Rubro de Ingresos	Ingreso					Diferencia (6=5-1)
	Estimado (1)	Ampliaciones y Reducciones (2)	Modificado (3=1+2)	Devengado (4)	Recaudado (5)	
IMPUESTOS	\$0.00	\$0.00	\$0.00	\$0.00	\$0.00	0.00
CUOTAS Y APORTACIONES DE SEGURIDAD SOCIAL	\$0.00	\$0.00	\$0.00	\$0.00	\$0.00	0.00
CONTRIBUCIONES DE MEJORAS	\$0.00	\$0.00	\$0.00	\$0.00	\$0.00	0.00
DERECHOS	\$38,855,049.42	\$0.00	\$38,855,049.42	\$1,112,978.06	\$1,112,978.06	-37,742,071.36
PRODUCTOS	\$0.00	\$0.00	\$0.00	\$0.00	\$0.00	0.00
APROVECHAMIENTOS	\$0.00	\$0.00	\$0.00	\$0.00	\$0.00	0.00
INGRESOS POR VENTA DE BIENES, PRESTACI7N DE SERVICIOS Y OTROS	\$0.00	\$0.00	\$0.00	\$0.00	\$0.00	0.00
INGRESOS PARTICIPACIONES, APORTACIONES, CONVENIOS, INCENTIVOS DERIVADOS DE LA COLABORACI7N FISCAL Y FONDOS DISTINTOS DE APORTACIONES	\$0.00	\$0.00	\$0.00	\$0.00	\$0.00	0.00
TRANSFERENCIAS, ASIGNACIONES, SUBSIDIOS Y SUBVENCIONES, Y PENSIONES Y JUBILACIONES	\$1.00	\$0.00	\$1.00	\$0.00	\$0.00	-1.00
INGRESOS DERIVADOS DE FINANCIAMIENTOS	\$0.00	\$0.00	\$0.00	\$0.00	\$0.00	0.00
Total	\$38,855,050.42	\$0.00	\$38,855,050.42	\$1,112,978.06	\$1,112,978.06	-37,742,072.36
				Ingresos Excedentes		

Handwritten signatures in blue ink, including a large signature on the left and several smaller ones on the right, some with circular marks.



Usr: saul
 Rep: rptEstadoPresupuestoIngresosRB_CP_2019

**COMAPAL DE ARMERÍA
 COLIMA**
 Estado Analítico de Ingresos
 Del 01/mar./2024 Al 24/mar./2024

Fecha y hora de Impresión 09/abr./2024 03:13 p. m.

Estado Analítico de Ingresos por Fuente de Financiamiento	Ingreso					Diferencia (6=5-1)
	Estimado (1)	Ampliaciones y Reducciones (2)	Modificado (3=1+2)	Devengado (4)	Recaudado (5)	
Ingresos del Poder Ejecutivo Federal o Estatal y de los Municipios						
IMPUESTOS	\$0.00	\$0.00	\$0.00	\$0.00	\$0.00	0.00
CUOTAS Y APORTACIONES DE SEGURIDAD SOCIAL	\$0.00	\$0.00	\$0.00	\$0.00	\$0.00	0.00
CONTRIBUCIONES DE MEJORAS	\$0.00	\$0.00	\$0.00	\$0.00	\$0.00	0.00
DERECHOS	\$38,855,049.42	\$0.00	\$38,855,049.42	\$1,112,978.06	\$1,112,978.06	-37,742,071.36
PRODUCTOS	\$0.00	\$0.00	\$0.00	\$0.00	\$0.00	0.00
APROVECHAMIENTOS	\$0.00	\$0.00	\$0.00	\$0.00	\$0.00	0.00
PARTICIPACIONES, APORTACIONES, CONVENIOS, INCENTIVOS DERIVADOS DE LA COLABORACIÓN FISCAL Y FONDOS DISTINTOS DE APORTACIONES	\$0.00	\$0.00	\$0.00	\$0.00	\$0.00	0.00
TRANSFERENCIAS, ASIGNACIONES, SUBSIDIOS Y SUBVENCIÓNES, Y PENSIONES Y JUBILACIONES	\$0.00	\$0.00	\$0.00	\$0.00	\$0.00	0.00
Ingresos de los Entes Públicos de los Poderes Legislativo y Judicial, de los Órganos Autónomos y del Sector Paraestatal o Paramunicipal, así como de las Empresas Productivas del Estado						
CUOTAS Y APORTACIONES DE SEGURIDAD SOCIAL	\$0.00	\$0.00	\$0.00	\$0.00	\$0.00	0.00
PRODUCTOS	\$0.00	\$0.00	\$0.00	\$0.00	\$0.00	0.00
INGRESOS POR VENTA DE BIENES, PRESTACIÓN DE SERVICIOS Y OTROS INGRESOS	\$0.00	\$0.00	\$0.00	\$0.00	\$0.00	0.00
TRANSFERENCIAS, ASIGNACIONES, SUBSIDIOS Y SUBVENCIÓNES, Y PENSIONES Y JUBILACIONES	\$1.00	\$0.00	\$1.00	\$0.00	\$0.00	-1.00
Ingresos Derivados de Financiamiento						
INGRESOS DERIVADOS DE FINANCIAMIENTOS	\$0.00	\$0.00	\$0.00	\$0.00	\$0.00	0.00
Total	\$38,855,050.42	\$0.00	\$38,855,050.42	\$1,112,978.06	\$1,112,978.06	-37,742,072.36
Ingresos Excedentes						



Usr: saul
Rep: rptEstadoPresupuestoIngresosRB_CP_2019

COMAPAL DE ARMERÍA COLIMA

Estado Analítico de Ingresos Del 01/mar./2024 Al 24/mar./2024

Fecha y hora de Impresión | 09/abr./2024 | 03:13 p. m.



ING. MELCHOR TORRESA ORZCOCCION
DIRECTOR GENERAL



DIRECCION ADMINISTRATIVA
DEL MPIO. DE ARMERIA DEL EDO DE COLIMA

Handwritten signatures in blue ink, including a large signature on the left and a smaller one on the right.



Sector Paraestatal del Gobierno (Federal/Estatal/Municipal) de COMAPAL DE ARMERÍA
COLIMA

Estado Analítico del Ejercicio del Presupuesto de Egresos

Clasificación Administrativa

Del 01/mar./2024 Al 31/mar./2024

Fecha y hora de impresión

09/abr./2024 03:17 p. m.

Usr: saul
Rep: rptEstadoPresupuestoEgresos_UA3_GB_SC

Concepto	Egresos					Subejercicio
	Aprobado 1	Ampliaciones / (Reducciones) 2	Modificado 3=(1+2)	Devengado 4	Pagado 5	
ENTIDADES PARAESTATALES Y FIDEICOMISOS NO EMPRESARIALES Y NO FINANCIEROS	\$0.00	\$0.00	\$0.00	\$0.00	\$0.00	\$0.00
INSTITUCIONES PÚBLICAS DE LA SEGURIDAD SOCIAL	\$0.00	\$0.00	\$0.00	\$0.00	\$0.00	\$0.00
ENTIDADES PARAESTATALES EMPRESARIALES NO FINANCIERAS CON PARTICIPACIÓN ESTATAL MAYORITARIA	\$29,739,644.00	-\$10,000.00	\$29,729,644.00	\$2,695,508.86	\$3,095,173.62	\$27,034,135.14
FIDEICOMISOS EMPRESARIALES NO FINANCIEROS CON PARTICIPACIÓN ESTATAL MAYORITARIA	\$0.00	\$0.00	\$0.00	\$0.00	\$0.00	\$0.00
ENTIDADES PARAESTATALES EMPRESARIALES FINANCIERAS MONETARIAS CON PARTICIPACIÓN ESTATAL MAYORITARIA	\$0.00	\$0.00	\$0.00	\$0.00	\$0.00	\$0.00
ENTIDADES PARAESTATALES EMPRESARIALES FINANCIERAS NO MONETARIAS CON PARTICIPACIÓN ESTATAL MAYORITARIA	\$0.00	\$0.00	\$0.00	\$0.00	\$0.00	\$0.00
FIDEICOMISOS FINANCIEROS PÚBLICOS CON PARTICIPACIÓN ESTATAL MAYORITARIA	\$0.00	\$0.00	\$0.00	\$0.00	\$0.00	\$0.00
TOTAL DEL GASTO	\$29,739,644.00	-\$10,000.00	\$29,729,644.00	\$2,695,508.86	\$3,095,173.62	\$27,034,135.14

COMISION DE AGUA POTABLE Y ALCANTARILLADO * COLIMA *
DIRECCION GENERAL
ING. MELCHOR ORTEGA OROZCO
DIRECTOR GENERAL

COMISION DE AGUA POTABLE Y ALCANTARILLADO * COLIMA *
DIRECTOR ADMINISTRATIVO
DIRECCION ADMINISTRATIVA

[Handwritten signature]

[Handwritten signature]

[Handwritten signature]



COMAPAL DE ARMERÍA COLIMA

Estado Analítico del Ejercicio del Presupuesto de Egresos Clasificación por Objeto del Gasto (Capítulo y Concepto)

Usr: saul
Rep: rptEstadoPresupuestoEgresos_CP_CTO

Fecha y hora de Impresión
09/abr./2024
03:19 p. m.

Concepto	Egresos					Subejercicio 6 = (3 - 4)
	Aprobado	Ampliaciones / (Reducciones)	Modificado	Devengado	Pagado	
	1	2	3=(1+2)	4	5	
SERVICIOS PERSONALES						
Remuneraciones al personal de carácter permanente	\$18,376,661.95	\$0.00	\$18,376,661.95	\$1,010,374.53	\$1,358,141.64	\$17,366,287.42
Remuneraciones al personal de carácter transitorio	\$7,447,011.64	\$0.00	\$7,447,011.64	\$513,169.66	\$513,169.66	\$6,933,841.98
Remuneraciones adicionales y especiales	\$928,166.63	\$0.00	\$928,166.63	\$104,492.68	\$104,492.68	\$823,673.95
Seguridad Social	\$3,780,521.72	\$0.00	\$3,780,521.72	\$138,037.00	\$138,037.00	\$3,642,484.72
Otras prestaciones sociales y económicas	\$1,610,645.64	\$0.00	\$1,610,645.64	\$88,578.03	\$88,578.03	\$1,522,067.61
Previsiones	\$4,073,633.00	\$0.00	\$4,073,633.00	\$166,097.16	\$513,864.27	\$3,907,535.84
Pago de estímulos a servidores públicos	\$473,057.40	\$0.00	\$473,057.40	\$0.00	\$0.00	\$473,057.40
	\$63,625.92	\$0.00	\$63,625.92	\$0.00	\$0.00	\$63,625.92
MATERIALES Y SUMINISTROS	\$911,045.23	\$680,000.00	\$1,591,045.23	\$394,104.53	\$387,011.09	\$1,196,940.70
Materiales de administración, emisión de documentos y artículos oficiales	\$34,209.23	\$0.00	\$34,209.23	\$8,947.41	\$8,947.41	\$25,261.82
Alimentos y utensilios	\$0.00	\$0.00	\$0.00	\$0.00	\$0.00	\$0.00
Materias primas y materiales de producción y comercialización	\$0.00	\$0.00	\$0.00	\$0.00	\$0.00	\$0.00
Materiales y artículos de construcción y de reparación	\$578,390.00	\$560,000.00	\$1,138,390.00	\$306,326.60	\$307,542.89	\$832,063.40
Productos químicos, farmacéuticos y de laboratorio	\$100,161.40	\$20,000.00	\$120,161.40	\$18,000.00	\$18,000.00	\$102,161.40
Combustibles, lubricantes y aditivos	\$112,473.71	\$100,000.00	\$212,473.71	\$59,732.94	\$51,576.37	\$152,740.77
Vestuario, blancos, prendas de protección y artículos deportivos	\$48,610.89	\$0.00	\$48,610.89	\$0.00	\$0.00	\$48,610.89
Materiales y suministros para seguridad	\$0.00	\$0.00	\$0.00	\$0.00	\$0.00	\$0.00
Herramientas, refacciones y accesorios menores	\$37,200.00	\$0.00	\$37,200.00	\$1,097.58	\$944.42	\$36,102.42
SERVICIOS GENERALES	\$7,699,989.37	-\$215,000.00	\$7,484,989.37	\$1,172,550.34	\$1,180,550.34	\$6,312,439.03
Servicios básicos	\$6,849,739.48	-\$490,000.00	\$6,359,739.48	\$1,059,456.90	\$1,059,456.90	\$5,300,282.58
Servicios de arrendamiento	\$42,457.55	\$0.00	\$42,457.55	\$8,528.90	\$0.00	\$83,928.65
Servicios profesionales, científicos, técnicos y otros servicios	\$20,807.00	\$0.00	\$20,807.00	\$0.00	\$0.00	\$20,807.00
Servicios financieros, bancarios y comerciales	\$79,821.37	\$30,000.00	\$109,821.37	\$5,249.57	\$5,249.57	\$104,571.80
Servicios de instalación, reparación, mantenimiento y conservación	\$148,795.68	\$30,000.00	\$178,795.68	\$30,099.13	\$30,099.13	\$148,696.55
Servicios de comunicación social y publicidad	\$0.00	\$0.00	\$0.00	\$0.00	\$0.00	\$0.00
Servicios de traslado y viáticos	\$0.00	\$0.00	\$0.00	\$0.00	\$0.00	\$0.00
Servicios oficiales	\$3,669.99	\$20,000.00	\$23,669.99	\$1,623.85	\$1,623.85	\$22,046.14
Otros servicios generales	\$554,698.30	\$145,000.00	\$699,698.30	\$67,591.99	\$67,591.99	\$632,106.31
TRANSFERENCIAS, ASIGNACIONES, SUBSIDIOS Y OTRAS AYUDAS	\$2,039,066.70	\$0.00	\$2,039,066.70	\$115,705.33	\$166,696.42	\$1,923,361.37
Transferencias internas y Asignaciones al Sector Público	\$0.00	\$0.00	\$0.00	\$0.00	\$0.00	\$0.00
Transferencias al resto del sector público	\$0.00	\$0.00	\$0.00	\$0.00	\$0.00	\$0.00
Subsidios y subvenciones	\$0.00	\$0.00	\$0.00	\$0.00	\$0.00	\$0.00
Ayudas sociales	\$0.00	\$0.00	\$0.00	\$0.00	\$0.00	\$0.00
Pensiones y jubilaciones	\$2,039,066.70	\$0.00	\$2,039,066.70	\$115,705.33	\$166,696.42	\$1,923,361.37
Transferencias a fideicomisos, mandatos y otros análogos	\$0.00	\$0.00	\$0.00	\$0.00	\$0.00	\$0.00

[Handwritten signatures and initials in blue ink, including a large signature at the bottom right.]



COMAPAL DE ARMERÍA COLIMA

Estado Analítico del Ejercicio del Presupuesto de Egresos Clasificación por Objeto del Gasto (Capítulo y Concepto)

Usu: saul

Rep: rptEstadoPresupuestoEgresos_CP_CTO

Fecha y 09/abr./2024

hora de Impresión 03:19 p. m.

Del 01/mar./2024 Al 31/mar./2024

Concepto	Egresos					Subejercicio 6 = (3 - 4)
	Aprobado 1	Ampliaciones / (Reducciones) 2	Modificado 3=(1+2)	Devengado 4	Pagado 5	
Transferencias a la Seguridad Social	\$0.00	\$0.00	\$0.00	\$0.00	\$0.00	\$0.00
Donativos	\$0.00	\$0.00	\$0.00	\$0.00	\$0.00	\$0.00
Transferencias al Exterior	\$0.00	\$0.00	\$0.00	\$0.00	\$0.00	\$0.00
BIENES MUEBLES, INMUEBLES E INTANGIBLES	\$6,000.00	\$0.00	\$6,000.00	\$2,774.13	\$2,774.13	\$3,225.87
Mobiliario y equipo de administración	\$6,000.00	\$0.00	\$6,000.00	\$2,774.13	\$2,774.13	\$3,225.87
Mobiliario y equipo educacional y recreativo	\$0.00	\$0.00	\$0.00	\$0.00	\$0.00	\$0.00
Equipo e instrumental médico y de laboratorio	\$0.00	\$0.00	\$0.00	\$0.00	\$0.00	\$0.00
Vehículos y equipo de transporte	\$0.00	\$0.00	\$0.00	\$0.00	\$0.00	\$0.00
Equipo de defensa y seguridad	\$0.00	\$0.00	\$0.00	\$0.00	\$0.00	\$0.00
Maquinaria, otros equipos y herramientas	\$0.00	\$0.00	\$0.00	\$0.00	\$0.00	\$0.00
Activos biológicos	\$0.00	\$0.00	\$0.00	\$0.00	\$0.00	\$0.00
Bienes inmuebles	\$0.00	\$0.00	\$0.00	\$0.00	\$0.00	\$0.00
Activos intangibles	\$0.00	\$0.00	\$0.00	\$0.00	\$0.00	\$0.00
INVERSION PÚBLICA	\$0.00	\$0.00	\$0.00	\$0.00	\$0.00	\$0.00
Obra pública en bienes de dominio público	\$0.00	\$0.00	\$0.00	\$0.00	\$0.00	\$0.00
Obra pública en bienes propios	\$0.00	\$0.00	\$0.00	\$0.00	\$0.00	\$0.00
Proyectos productivos y acciones de fomento	\$0.00	\$0.00	\$0.00	\$0.00	\$0.00	\$0.00
INVERSIONES FINANCIERAS Y OTRAS PROVISIONES	\$0.00	\$0.00	\$0.00	\$0.00	\$0.00	\$0.00
Inversiones para el fomento de actividades productivas	\$0.00	\$0.00	\$0.00	\$0.00	\$0.00	\$0.00
Acciones y participaciones de capital	\$0.00	\$0.00	\$0.00	\$0.00	\$0.00	\$0.00
Compra de títulos y valores	\$0.00	\$0.00	\$0.00	\$0.00	\$0.00	\$0.00
Concesión de préstamos	\$0.00	\$0.00	\$0.00	\$0.00	\$0.00	\$0.00
Inversiones en fideicomisos, mandatos y otros análogos	\$0.00	\$0.00	\$0.00	\$0.00	\$0.00	\$0.00
Otras inversiones financieras	\$0.00	\$0.00	\$0.00	\$0.00	\$0.00	\$0.00
Provisiones para contingencias y otras erogaciones especiales	\$0.00	\$0.00	\$0.00	\$0.00	\$0.00	\$0.00
PARTICIPACIONES Y APORTACIONES	\$0.00	\$0.00	\$0.00	\$0.00	\$0.00	\$0.00
Participaciones	\$0.00	\$0.00	\$0.00	\$0.00	\$0.00	\$0.00
Aportaciones	\$0.00	\$0.00	\$0.00	\$0.00	\$0.00	\$0.00
Convenios	\$0.00	\$0.00	\$0.00	\$0.00	\$0.00	\$0.00
DEUDA PÚBLICA	\$706,880.75	-\$475,000.00	\$231,880.75	\$0.00	\$0.00	\$231,880.75
Amortización de la deuda pública	\$0.00	\$0.00	\$0.00	\$0.00	\$0.00	\$0.00
Intereses de la deuda pública	\$0.00	\$0.00	\$0.00	\$0.00	\$0.00	\$0.00
Comisiones de la deuda pública	\$0.00	\$0.00	\$0.00	\$0.00	\$0.00	\$0.00
Gastos de la deuda pública	\$0.00	\$0.00	\$0.00	\$0.00	\$0.00	\$0.00
Costo por coberturas	\$0.00	\$0.00	\$0.00	\$0.00	\$0.00	\$0.00
Apoyos financieros	\$0.00	\$0.00	\$0.00	\$0.00	\$0.00	\$0.00
Adeudos de ejercicios fiscales anteriores (ADEFAS)	\$706,880.75	-\$475,000.00	\$231,880.75	\$0.00	\$0.00	\$231,880.75
Total del Gasto	\$29,739,644.00	-\$10,000.00	\$29,729,644.00	\$2,695,508.86	\$3,095,173.62	\$27,034,135.14

[Handwritten signatures and initials in blue ink]



COMAPAL DE ARMERÍA COLIMA

Estado Analítico del Ejercicio del Presupuesto de Egresos Clasificación por Objeto del Gasto (Capítulo y Concepto)

Rep. rptEstadoPresupuestoEgresos_CP_CTO

| Del 01/mar./2024 Al 31/mar./2024

Fecha y hora de Impresión 09/abr./2024 03:19 p. m.

Concepto	Egresos				Subejercicio
	Aprobado	Ampliaciones / (Reducciones)	Modificado	Devengado	
	1	2	3=(1+2)	4	5
	6 = (3 - 4)				

ING. MELCHOR ORTEGA ORZCO
DIRECTOR GENERAL
DIRECCIÓN GENERAL

LI. SAUL MICHEL RIOS
DIRECTOR ADMINISTRATIVO

A

[Handwritten signature]

[Handwritten signature]



COMAPAL DE ARMERÍA COLIMA

Estado Analítico del Ejercicio del Presupuesto de Egresos

Clasificación Económica (por Tipo de Gasto)

Usr: saul

Del 01/mar./2024 Al 31/mar./2024

Fecha y hora de Impresión 09/abr./2024 03:21 p. m.

Concepto	Egresos					Subejercicio
	Aprobado	Ampliaciones / (Reducciones)	Modificado	Devengado	Pagado	
	1	2	3=(1+2)	4	5	6 = (3 - 4)
Gasto Corriente	\$26,987,696.55	\$465,000.00	\$27,452,696.55	\$2,577,029.40	\$2,925,703.07	\$24,875,667.15
Gasto de Capital	\$6,000.00	\$0.00	\$6,000.00	\$2,774.13	\$2,774.13	\$3,225.87
Amortización de la deuda y disminución de pasivos	\$706,880.75	-\$475,000.00	\$231,880.75	\$0.00	\$0.00	\$231,880.75
Pensiones y Jubilaciones	\$2,039,066.70	\$0.00	\$2,039,066.70	\$115,705.33	\$166,696.42	\$1,923,361.37
Participaciones	\$0.00	\$0.00	\$0.00	\$0.00	\$0.00	\$0.00
Total del Gasto	\$29,739,644.00	-\$10,000.00	\$29,729,644.00	\$2,695,508.86	\$3,095,173.62	\$27,034,135.14

ING. MELCHOR ORTEGA DROZCO
DIRECTOR GENERAL
DIRECCIÓN GENERAL

L.I. SAUL MICHEL RIOS
DIRECTOR ADMINISTRATIVO
DIRECCIÓN ADMINISTRATIVA





COMAPAL DE ARMERÍA COLIMA

Estado Analítico del Ejercicio del Presupuesto de Egresos Clasificación Funcional (Finalidad y Función)

Ustr: saul
Rep: rptEstadoPresupuestoEgresos_FN3

Fecha y hora de Impresión | 09/abr./2024
03:22 p. m.

Concepto	Egresos						Subejercicio
	Aprobado	Ampliaciones / (Reducciones)	Modificado	Devengado	Pagado	6 = (3 - 4)	
	1	2	3=(1+2)	4	5		
GOBIERNO	\$0.00	\$0.00	\$0.00	\$0.00	\$0.00	\$0.00	\$0.00
LEGISLACIÓN	\$0.00	\$0.00	\$0.00	\$0.00	\$0.00	\$0.00	\$0.00
JUSTICIA	\$0.00	\$0.00	\$0.00	\$0.00	\$0.00	\$0.00	\$0.00
COORDINACIÓN DE LA POLÍTICA DE GOBIERNO	\$0.00	\$0.00	\$0.00	\$0.00	\$0.00	\$0.00	\$0.00
RELACIONES EXTERIORES	\$0.00	\$0.00	\$0.00	\$0.00	\$0.00	\$0.00	\$0.00
ASUNTOS FINANCIEROS Y HACENDARIOS	\$0.00	\$0.00	\$0.00	\$0.00	\$0.00	\$0.00	\$0.00
SEGURIDAD NACIONAL	\$0.00	\$0.00	\$0.00	\$0.00	\$0.00	\$0.00	\$0.00
ASUNTOS DE ORDEN PÚBLICO Y DE SEGURIDAD INTERIOR	\$0.00	\$0.00	\$0.00	\$0.00	\$0.00	\$0.00	\$0.00
OTROS SERVICIOS GENERALES	\$0.00	\$0.00	\$0.00	\$0.00	\$0.00	\$0.00	\$0.00
DESARROLLO SOCIAL	\$29,739,644.00	-\$10,000.00	\$29,729,644.00	\$2,695,508.86	\$3,095,173.62	\$27,034,135.14	\$27,034,135.14
PROTECCIÓN AMBIENTAL	\$0.00	\$0.00	\$0.00	\$0.00	\$0.00	\$0.00	\$0.00
VIVIENDA Y SERVICIOS A LA COMUNIDAD	\$29,739,644.00	-\$10,000.00	\$29,729,644.00	\$2,695,508.86	\$3,095,173.62	\$27,034,135.14	\$27,034,135.14
SALUD	\$0.00	\$0.00	\$0.00	\$0.00	\$0.00	\$0.00	\$0.00
RECREACIÓN, CULTURA Y OTRAS MANIFESTACIONES SOCIALES	\$0.00	\$0.00	\$0.00	\$0.00	\$0.00	\$0.00	\$0.00
EDUCACIÓN	\$0.00	\$0.00	\$0.00	\$0.00	\$0.00	\$0.00	\$0.00
PROTECCIÓN SOCIAL	\$0.00	\$0.00	\$0.00	\$0.00	\$0.00	\$0.00	\$0.00
OTROS ASUNTOS SOCIALES	\$0.00	\$0.00	\$0.00	\$0.00	\$0.00	\$0.00	\$0.00
DESARROLLO ECONÓMICO	\$0.00	\$0.00	\$0.00	\$0.00	\$0.00	\$0.00	\$0.00
ASUNTOS ECONÓMICOS, COMERCIALES Y LABORALES EN GENERAL	\$0.00	\$0.00	\$0.00	\$0.00	\$0.00	\$0.00	\$0.00
AGROPECUARIO, SILVICULTURA, PESCA Y CAZA	\$0.00	\$0.00	\$0.00	\$0.00	\$0.00	\$0.00	\$0.00
COMBUSTIBLES Y ENERGÍA	\$0.00	\$0.00	\$0.00	\$0.00	\$0.00	\$0.00	\$0.00
MINERÍA, MANUFACTURAS Y CONSTRUCCIÓN	\$0.00	\$0.00	\$0.00	\$0.00	\$0.00	\$0.00	\$0.00
TRANSPORTE	\$0.00	\$0.00	\$0.00	\$0.00	\$0.00	\$0.00	\$0.00
COMUNICACIONES	\$0.00	\$0.00	\$0.00	\$0.00	\$0.00	\$0.00	\$0.00
TURISMO	\$0.00	\$0.00	\$0.00	\$0.00	\$0.00	\$0.00	\$0.00
CIENCIA, TECNOLOGÍA E INNOVACIÓN	\$0.00	\$0.00	\$0.00	\$0.00	\$0.00	\$0.00	\$0.00
OTRAS INDUSTRIAS Y OTROS ASUNTOS ECONÓMICOS	\$0.00	\$0.00	\$0.00	\$0.00	\$0.00	\$0.00	\$0.00
OTRAS NO CLASIFICADAS EN FUNCIONES ANTERIORES	\$0.00	\$0.00	\$0.00	\$0.00	\$0.00	\$0.00	\$0.00
TRANSACCIONES DE LA DEUDA PÚBLICA / COSTO FINANCIERO DE LA DEUDA	\$0.00	\$0.00	\$0.00	\$0.00	\$0.00	\$0.00	\$0.00
TRANSFERENCIAS, PARTICIPACIONES Y APORTACIONES ENTRE DIFERENTES NIVELES Y ÓRDENES DE GOBIERNO	\$0.00	\$0.00	\$0.00	\$0.00	\$0.00	\$0.00	\$0.00
SANEAMIENTO DEL SISTEMA FINANCIERO	\$0.00	\$0.00	\$0.00	\$0.00	\$0.00	\$0.00	\$0.00
ADEUDOS DE EJERCICIOS FISCALES ANTERIORES	\$0.00	\$0.00	\$0.00	\$0.00	\$0.00	\$0.00	\$0.00

[Handwritten signature and initials]



COMAPAL DE ARMERÍA COLIMA

Estado Analítico del Ejercicio del Presupuesto de Egresos

Utr. saul
Rep. rptEstadoPresupuestoEgresos_FN3

Clasificación Funcional (Finalidad y Función)
| Del 01/mar./2024 Al 31/mar./2024

Fecha y hora de Impresión | 09/abr./2024
03:22 p. m.

Concepto	Egresos					Subejercicio
	Aprobado	Ampliaciones / (Reducciones)	Modificado	Devengado	Pagado	
	2	-\$10,000.00	3=(1+2) \$29,729,644.00	4 \$2,695,508.86	5 \$3,095,173.62	6 = (3 - 4) \$27,034,135.14
Total del Gasto						

ING. MELCHOR ORTEGA OROZCO
DIRECTOR GENERAL

L.I. SAUL MICHEL RIOS
DIRECTOR ADMINISTRATIVO

(Handwritten signatures and initials in blue ink)



COMPAL DE ARMERÍA COLIMA

Endeudamiento Neto

Del 01/mar./2024 Al 31/mar./2024

Usu: saul
Rep: rptEndeudamientoNeto

Fecha y hora de Impresión | 09/abr./2024
03:25 p. m.

Identificación de Crédito o Instrumento	Contratación/Colocación	Amortización	Endeudamiento Neto
	A	B	C=A-B
Créditos Bancarios			
Total Créditos Bancarios	\$0.00	\$0.00	\$0.00
Otros Instrumentos de Deuda			
Total Otros Instrumentos de Deuda	\$0.00	\$0.00	\$0.00
Total	\$0.00	\$0.00	\$0.00

ING. MELCHOR ORTEGA OROZCO

DIRECCIÓN GENERAL

L.I. SAUL MICHEL RIOS

DIRECCIÓN ADMINISTRATIVA



**COMAPAL DE ARMERÍA
COLIMA**
Intereses de la Deuda
Del 01/mar./2024 Al 31/mar./2024

Usu: saul
Rep: rptInteresesdeLaDeuda

Fecha y hora de Impresión | 09/abr./2024
03:26 p. m.

Identificación de Crédito o Instrumento	Devengado	Pagado
Créditos Bancarios		
Total de Intereses de Créditos Bancarios	\$0.00	\$0.00
Otros Instrumentos de Deuda		
Total de Intereses de Otros Instrumentos de Deuda	\$0.00	\$0.00
Total	\$0.00	\$0.00


ING. MELCHOR ORTEGA OROZCO
DIRECCIÓN GENERAL



L. SAUL MICHEL RIOS
DIRECCIÓN ADMINISTRATIVA






**COMAPAL DE ARMERÍA
COLIMA**

**Indicadores de Postura Fiscal
del 01/mar./2024 al 31/mar./2024**
(Cifras en pesos)

Usr: saul
Rep: rptIndicadoresPosturaFiscal

Fecha y hora de Impresión | 09/abr./2024
03:28 p. m.

Concepto	Estimado / Aprobado	Devengado	Recaudado / Pagado
I. Ingresos Presupuestarios (I=1+2)	\$38,855,050.42	\$1,385,465.55	\$1,385,465.55
1. Ingresos del Gobierno de la Entidad Federativa	\$0.00	\$0.00	\$0.00
2. Ingresos del Sector Paraestatal	\$38,855,050.42	\$1,385,465.55	\$1,385,465.55
II. Egresos Presupuestarios (II=3+4)	\$29,739,644.00	\$2,695,508.86	\$3,095,173.62
3. Egresos del Gobierno de la Entidad Federativa	\$0.00	\$0.00	\$0.00
4. Egresos del Sector Paraestatal	\$29,739,644.00	\$2,695,508.86	\$3,095,173.62
III. Balance Presupuestario (Superávit o Déficit) (III = I - II)	\$9,115,406.42	-\$1,310,043.31	-\$1,709,708.07

Concepto	Estimado / Aprobado	Devengado	Recaudado / Pagado
III. Balance Presupuestario (Superávit o Déficit)	\$9,115,406.42	-\$1,310,043.31	-\$1,709,708.07
IV. Intereses, Comisiones y Gastos de la Deuda	\$0.00	\$0.00	\$0.00
V. Balance Primario (Superávit o Déficit) (V= III + IV)	\$9,115,406.42	-\$1,310,043.31	-\$1,709,708.07

Concepto	Estimado / Aprobado	Devengado	Recaudado / Pagado
A. Financiamiento	\$0.00	\$0.00	\$0.00
B. Amortización de la deuda	\$0.00	\$0.00	\$0.00
C. Financiamiento Neto	\$0.00	\$0.00	\$0.00

ING. MELCHOR ORTEGA OROZCO
DIRECTOR GENERAL

L.I. SAUL MICHEL RÍOS
DIRECTOR ADMINISTRATIVO





**COMAPAL DE ARMERÍA
COLIMA**

Flujo de fondos

Del 01/ene/2024 Al 31/mar./2024

(Cifras en Pesos)

Usu: saul
Rep: rptFlujoDeFondos

Fecha y hora de Impresión 09/abr./2024 03:29 p. m.

Concepto	Estimado / Aprobado	Devengado	Recaudado / Pagado
Rubros de Ingresos	\$38,855,050.42	\$13,504,459.84	\$13,504,459.84
IMPUESTOS	\$0.00	\$0.00	\$0.00
CUOTAS Y APORTACIONES DE SEGURIDAD SOCIAL	\$0.00	\$0.00	\$0.00
CONTRIBUCIONES DE MEJORAS	\$0.00	\$0.00	\$0.00
DERECHOS	\$38,855,049.42	\$13,502,757.98	\$13,502,757.98
PRODUCTOS	\$0.00	\$1,701.86	\$1,701.86
APROVECHAMIENTOS	\$0.00	\$0.00	\$0.00
INGRESOS POR VENTA DE BIENES, PRESTACI?N DE SERVICIOS Y OTROS INGRESOS	\$0.00	\$0.00	\$0.00
PARTICIPACIONES, APORTACIONES, CONVENIOS, INCENTIVOS DERIVADOS DE LA COLABORACI?N FISCAL Y FONDOS DISTINTOS DE APORTACIONES	\$0.00	\$0.00	\$0.00
TRANSFERENCIAS, ASIGNACIONES, SUBSIDIOS Y SUBVENCIONES, Y PENSIONES Y JUBILACIONES	\$1.00	\$0.00	\$0.00
INGRESOS DERIVADOS DE FINANCIAMIENTOS	\$0.00	\$0.00	\$0.00
Capitulos de Gasto	\$29,739,644.00	\$8,261,747.70	\$8,076,788.26
SERVICIOS PERSONALES	\$18,376,661.95	\$3,306,273.63	\$3,174,189.02
MATERIALES Y SUMINISTROS	\$911,045.23	\$940,732.79	\$896,841.09
SERVICIOS GENERALES	\$7,699,989.37	\$3,380,118.22	\$3,373,918.22
TRANSFERENCIAS, ASIGNACIONES, SUBSIDIOS Y OTRAS AYUDAS	\$2,039,066.70	\$400,779.94	\$397,996.81
BIENES MUEBLES, INMUEBLES E INTANGIBLES	\$6,000.00	\$2,774.13	\$2,774.13
INVERSION PÚBLICA	\$0.00	\$0.00	\$0.00
INVERSIONES FINANCIERAS Y OTRAS PROVISIONES	\$0.00	\$0.00	\$0.00
PARTICIPACIONES Y APORTACIONES	\$0.00	\$0.00	\$0.00
DEUDA PÚBLICA	\$706,880.75	\$231,068.99	\$231,068.99
Total de las operaciones	\$9,115,406.42	\$5,242,712.14	\$5,427,671.58

COMISION DE AGUA POTABLE Y ALCANTARILLADO *

 DIRECCION GENERAL
 ING. MELCHOR ORTEGA OROZCO
 DIRECTOR GENERAL

COMISION DE AGUA POTABLE Y ALCANTARILLADO *

 DIRECCION ADMINISTRATIVA
 L.I. SAUL MICHEL RIOS
 DIRECTOR ADMINISTRATIVO



**COMAPAL DE ARMERÍA
COLIMA**

**Gasto por Categoría Programática
Del 01/mar./2024 Al 31/mar./2024**

Usr: saul
Rep: rptEstadoPresupuestoEgresos_PC

Fecha y hora de Impresión: 09/abr./2024 03:31 p. m.

Concepto	Egresos					Subejercicio 6 = (3 - 4)
	Aprobado	Ampliaciones / (Reducciones)	Modificado	Devengado	Pagado	
	1	2	3=(1+2)	4	5	

Programas						
Subsidios: Sector Social y Privado o Entidades Federativas y Municipios						
Sujetos a Reglas de Operación	\$0.00	\$0.00	\$0.00	\$0.00	\$0.00	\$0.00
Otros Subsidios	\$0.00	\$0.00	\$0.00	\$0.00	\$0.00	\$0.00
Desempeño de las Funciones						
Prestación de Servicios Públicos	\$29,739,644.00	-\$10,000.00	\$29,729,644.00	\$2,695,508.86	\$3,095,173.62	\$27,034,135.14
Provisión de Bienes Públicos	\$0.00	\$0.00	\$0.00	\$0.00	\$0.00	\$0.00
Planeación, seguimiento y evaluación de políticas públicas	\$0.00	\$0.00	\$0.00	\$0.00	\$0.00	\$0.00
Promoción y fomento	\$0.00	\$0.00	\$0.00	\$0.00	\$0.00	\$0.00
Regulación y supervisión	\$0.00	\$0.00	\$0.00	\$0.00	\$0.00	\$0.00
Funciones de las Fuerzas Armadas (Únicamente Gobierno Federal)	\$0.00	\$0.00	\$0.00	\$0.00	\$0.00	\$0.00
Específicos	\$0.00	\$0.00	\$0.00	\$0.00	\$0.00	\$0.00
Proyectos de Inversión	\$0.00	\$0.00	\$0.00	\$0.00	\$0.00	\$0.00
Administrativos y de Apoyo						
Apoyo al proceso presupuestario y para mejorar la eficiencia institucional	\$0.00	\$0.00	\$0.00	\$0.00	\$0.00	\$0.00
Apoyo a la función pública y al mejoramiento de la gestión	\$0.00	\$0.00	\$0.00	\$0.00	\$0.00	\$0.00
Operaciones ajenas	\$0.00	\$0.00	\$0.00	\$0.00	\$0.00	\$0.00
Compromisos						
Obligaciones de cumplimiento de resolución jurisdiccional	\$0.00	\$0.00	\$0.00	\$0.00	\$0.00	\$0.00
Desastres Naturales	\$0.00	\$0.00	\$0.00	\$0.00	\$0.00	\$0.00
Obligaciones						
Pensiones y jubilaciones	\$0.00	\$0.00	\$0.00	\$0.00	\$0.00	\$0.00
Aportaciones a la seguridad social	\$0.00	\$0.00	\$0.00	\$0.00	\$0.00	\$0.00
Aportaciones a fondos de estabilización	\$0.00	\$0.00	\$0.00	\$0.00	\$0.00	\$0.00
Aportaciones a fondos de inversión y reestructura de pensiones	\$0.00	\$0.00	\$0.00	\$0.00	\$0.00	\$0.00
Programas de Gasto Federalizado (Gobierno Federal)						
Gasto Federalizado	\$0.00	\$0.00	\$0.00	\$0.00	\$0.00	\$0.00
Participaciones a entidades federativas y municipios						
Participaciones a entidades federativas y municipios	\$0.00	\$0.00	\$0.00	\$0.00	\$0.00	\$0.00
Costo financiero, deuda o apoyos a deudores y ahorradores de la banca						
Costo financiero, deuda o apoyos a deudores y ahorradores de la banca	\$0.00	\$0.00	\$0.00	\$0.00	\$0.00	\$0.00
Adeudos de ejercicios fiscales anteriores						
Adeudos de ejercicios fiscales anteriores	\$0.00	\$0.00	\$0.00	\$0.00	\$0.00	\$0.00
Total del Gasto	\$29,739,644.00	-\$10,000.00	\$29,729,644.00	\$2,695,508.86	\$3,095,173.62	\$27,034,135.14



COMAPAL DE ARMERÍA COLIMA

Gasto por Categoría Programática Del 01/mar./2024 Al 31/mar./2024

Usr: saul
Rep: rptEstadoPresupuestoEgresos_PC

Fecha y hora de Impresión | 09/abr./2024
03:31 p. m.

Concepto	Egresos				Subejercicio	
	Aprobado	Ampliaciones / (Reducciones)	Modificado	Devengado		Pagado
Programas	1	2	3=(1+2)	4	5	6 = (3 - 4)


 ING. MELCHOR ORTEGA OROZCO
 DIRECCIÓN GENERAL
 DEL MPIO. DE ARMERÍA DEL EDO DE COLIMA


 LI. SAUL MICHEL RIOS
 DIRECTOR ADMINISTRATIVO
 DIRECCIÓN ADMINISTRATIVA
 DEL MPIO. DE ARMERÍA DEL EDO DE COLIMA







NOMBRE DEL ENTE PÚBLICO
ESTADO DE
NOTAS A LOS ESTADOS FINANCIEROS

Fecha 09/04/2024
 Hora de impresión 03:40 p. m.

AL 31 DE MARZO DE 2024

Con el propósito de dar cumplimiento a los artículos 46 y 49 de la Ley General de Contabilidad Gubernamental, los entes públicos deberán acompañar notas a los estados financieros cuyos rubros así lo requieran teniendo presente los postulados de revelación suficiente e importancia relativa con la finalidad, que la información sea de mayor utilidad para los usuarios.

A continuación se presentan los tres tipos de notas que acompañan a los estados, a saber:

- a) Notas de desglose;
- b) Notas de memoria (cuentas de orden), y
- c) Notas de gestión administrativa.

a) NOTAS DE DESGLOSE

I) NOTAS AL ESTADO DE SITUACIÓN FINANCIERA

Activo

- **Efectivo y Equivalentes**

1. Se informará acerca de los fondos con afectación específica, el tipo y monto de los mismos; de las inversiones financieras se revelará su tipo y monto, su clasificación en corto y largo plazo separando aquéllas que su vencimiento sea menor a 3 meses.

A continuación se relacionan las cuentas que integran el rubro de efectivo y equivalentes:

Concepto	2024	2023
BANCOS/TESORERIA	\$ 4,558,823.56	\$ 1,993,736.08
INVERSIONES TEMPORALES (HASTA 3 MESES)	\$.00	\$.00
FONDOS CON AFECTACIÓN ESPECÍFICA	\$.00	\$.00
Suma \$	4,558,823.56 \$	1,993,736.08

ELABORÓ:   

AUTORIZÓ: 

Bancos/Tesorería

Representa el monto de efectivo disponible propiedad de **ENTE/INSTITUTO**, en instituciones bancarias, su importe se integra por:

Banco	Importe
	\$.00
	\$.00
BANORTE	\$ 979,834.44
Suma \$	979,834.44

Inversiones Temporales

Representa el monto de efectivo invertido por **ENTE/INSTITUTO**, la cual se efectúa a plazos que van de inversión a la vista hasta 90 días, su importe se integra por:

Banco	Importe
	\$.00
	\$.00
	\$.00
	\$.00
Suma \$	-

Fondos con Afectación Específica

Representan el monto de los fondos con afectación específica que deben financiar determinados gastos o actividades.

Banco	Importe
	\$.00
	\$.00
Suma \$	-

ELABORÓ: 

A. J. 



AUTORIZÓ:

- Derechos a recibir Efectivo y Equivalentes y Bienes o Servicios a Recibir

2. Por tipo de contribución se informará el monto que se encuentre pendiente de cobro y por recuperar de hasta cinco ejercicios anteriores, asimismo se deberán considerar los montos sujetos a algún tipo de juicio con una antigüedad mayor a la señalada y la factibilidad de cobro.

Concepto	2024	2023
CUENTAS POR COBRAR A CORTO PLAZO	\$ 1,892,242.41	\$ 1,892,242.41
DEUDORES DIVERSOS POR COBRAR A CORTO PLAZO	\$ 581,044.71	\$ 581,044.71
OTROS DERECHOS A RECIBIR EFECTIVO O EQUIVALENTES A CORTO	\$.00	\$.00
Suma \$	2,473,287.12	2,473,287.12

Las Cuentas por Cobrar a Corto Plazo se integran por:

Concepto	2024	2024%
		#i DIV/0!
		#i DIV/0!
		#i DIV/0!
		#i DIV/0!
		#i DIV/0!
Suma \$	-	#i DIV/0!

Deudores Diversos por Cobrar a Corto Plazo

Representa el monto de los derechos de cobro a favor del ente público por gastos por comprobar, principalmente relacionados con viáticos.

Otros Derechos a recibir Efectivo y Equivalentes a Corto Plazo

Representan los derechos de cobro originados en el desarrollo de las actividades del ente público, de los cuales se espera recibir una contraprestación representada en recursos, bienes o servicios; en un plazo menor o igual a doce meses, no incluidos en las cuentas anteriores,

3. Se elaborará, de manera agrupada, los derechos a recibir efectivo y equivalentes, y bienes o servicios a recibir, (excepto cuentas por cobrar de contribuciones o fideicomisos que se encuentran dentro de inversiones financieras, participaciones y aportaciones de capital) en una desagregación por su vencimiento en días a 90, 180, menor o igual a 365 y mayor a 365. Adicionalmente, se informará de las características cualitativas relevantes que le afecten a estas cuentas.

ELABORÓ: 





AUTORIZÓ: 

NOMBRE DEL ENTE PÚBLICO
ESTADO DE
NOTAS A LOS ESTADOS FINANCIEROS

Fecha 09/04/2024
Hora de impresión 03:40 p. m.

- Bienes Disponibles para su Transformación o Consumo (inventarios)

4. Se clasificarán como bienes disponibles para su transformación aquéllos que se encuentren dentro de la cuenta Inventarios. Esta nota aplica para aquellos entes públicos que realicen algún proceso de transformación y/o elaboración de bienes.

En la nota se informará del sistema de costo y método de valuación aplicados a los inventarios, así como la conveniencia de su aplicación dada la naturaleza de los mismos. Adicionalmente, se revelará el impacto en la información financiera por cambios en el método o sistema.

5. De la cuenta Almacén se informará acerca del método de valuación, así como la conveniencia de su aplicación. Adicionalmente, se revelará el impacto en la información financiera por cambios en el método.

- Inversiones Financieras

6. De la cuenta Inversiones financieras, que considera los fideicomisos, se informará de éstos los recursos asignados por tipo y monto, y características significativas que tengan o puedan tener alguna incidencia en las mismas.

7. Se informará de las inversiones financieras, los saldos de las participaciones y aportaciones de capital.

- Bienes Muebles, Inmuebles e Intangibles

8. Se informará de manera agrupada por cuenta, los rubros de Bienes Muebles e Inmuebles, el monto de la depreciación del ejercicio y la acumulada, el método de depreciación, tasas aplicadas y los criterios de aplicación de los mismos. Asimismo, se informará de las características significativas del estado en que se encuentren los activos.

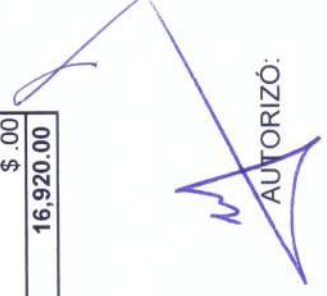
9. Se informará de manera agrupada por cuenta, los rubros de activos intangibles y diferidos, su monto y naturaleza, amortización del ejercicio, amortización acumulada, tasa y método aplicados.

Bienes Inmuebles, Infraestructura y Construcciones en Proceso

Se integra de la siguiente manera:

Concepto	2024	2023
TERRENOS	\$ 16,920.00	\$ 16,920.00
OTROS BIENES INMUEBLES	\$.00	\$.00
BIENES INMUEBLES, INFRAESTRUCTURA Y CONSTRUCCIONES EN PROCESO	\$ 16,920.00	\$ 16,920.00





AUTORIZÓ:

ELABORÓ:

Bienes Muebles, Intangibles y Depreciaciones

Se integran de la siguiente manera:

Concepto	2024	2023
MOBILIARIO Y EQUIPO DE ADMINISTRACIÓN	\$ 289,725.54	\$ 286,951.41
MOBILIARIO Y EQUIPO EDUCACIONAL Y RECREATIVO	\$.00	\$.00
VEHÍCULOS Y EQUIPO DE TRANSPORTE	\$ 31,211.38	\$ 31,211.38
MAQUINARIA, OTROS EQUIPOS Y HERRAMIENTAS	\$ 1,233,904.55	\$ 1,233,904.55
Subtotal BIENES MUEBLES \$	1,554,841.47 \$	1,552,067.34 \$
SOFTWARE	\$ 68,583.79	\$ 68,583.79
LICENCIAS	\$.00	\$.00
Subtotal ACTIVOS INTANGIBLES \$	68,583.79 \$	68,583.79 \$
DEPRECIACIÓN ACUMULADA DE BIENES MUEBLES	\$.00	\$.00
CIÓN, DETERIORO Y AMORTIZACIÓN ACUMULADA DE BIENES \$	- \$	- \$
Suma \$	1,623,425.26 \$	1,620,651.13 \$

Activo Diferido

Se integran de la siguiente manera:

Concepto	2024	2023
	\$.00	\$.00

• **Estimaciones y Deterioros**

10. Se informarán los criterios utilizados para la determinación de las estimaciones; por ejemplo: estimación de cuentas incobrables, estimación de inventarios, deterioro de activos biológicos y cualquier otra que aplique.

• **Otros Activos**

11. De las cuentas de otros activos se informará por tipo circulante o no circulante, los montos totales asociados y sus características cualitativas significativas que les impacten financieramente.

ELABORÓ: 



AUTORIZÓ: 

NOMBRE DEL ENTE PÚBLICO
ESTADO DE
NOTAS A LOS ESTADOS FINANCIEROS

Pasivo

1. Se elaborará una relación de las cuentas y documentos por pagar en una desagregación por su vencimiento en días a 90, 180, menor o igual a 365 y mayor a 365. Asimismo, se informará sobre la factibilidad del pago de dichos pasivos.
2. Se informará de manera agrupada los recursos localizados en Fondos de Bienes de Terceros en Administración y/o en Garantía a corto y largo plazo, así como la naturaleza de dichos recursos y sus características cualitativas significativas que les afecten o pudieran afectarles financieramente.
3. Se informará de las cuentas de los pasivos diferidos y otros, su tipo, monto y naturaleza, así como las características significativas que les impacten o pudieran impactarles financieramente.

Este género se compone de dos grupos, el Pasivo Circulante y el Pasivo No Circulante, en éstos inciden pasivos derivados de operaciones por servicios personales, cuentas por pagar por operaciones presupuestarias devengadas y contabilizadas al 30 de septiembre del ejercicio correspondiente; pasivos por obligaciones laborales, a continuación se presenta la integración del pasivo:

Concepto	2024	2023
PASIVO CIRCULANTE	\$ 107,962,554.97	\$ 110,201,268.01
PASIVO NO CIRCULANTE	\$.00	\$.00
Suma de Pasivo \$	107,962,554.97 \$	110,201,268.01

• **Pasivo Circulante**

Destacan entre las principales partidas del Pasivo Circulante las siguientes:

Concepto	Importe
SERVICIOS PERSONALES POR PAGAR A CORTO PLAZO	\$ 3,547,952.06
RETENCIONES Y CONTRIBUCIONES POR PAGAR A CORTO PLAZO	\$ 19,036,174.09
INGRESOS POR CLASIFICAR	\$.00
PROVEEDORES POR PAGAR A CORTO PLAZO	\$ 7,277,970.14
OTRAS CUENTAS POR PAGAR A CORTO PLAZO	\$ 77,356,931.48
Suma PASIVO CIRCULANTE \$	107,219,027.77

Servicios Personales por Pagar a Corto Plazo

El importe de esta cuenta esta constituido principalmente por: Aportaciones de Seguridad Social (patronal), mismas que se pagan en los meses de octubre y noviembre; Prima Vacacional, cuyo importe se paga en diciembre; Aguinaldo cuyo importe se pagará en el mes de noviembre.

ELABORÓ:



AUTORIZÓ:



Retenciones por Pagar a Corto Plazo

El importe de esta cuenta esta constituido principalmente por: Retenciones de ISR por Sueldos y Salarios, Honorarios y por Arrendamiento, mismo que se pagan en el mes de octubre; retenciones derivadas de aportaciones de seguridad social (Trabajadores) mismas que se liquidan en el mes de octubre.

Ingresos por Clasificar a Corto Plazo

Representa los recursos depositados de **ENTE/INSTITUTO**, pendientes de clasificar según los conceptos del Clasificador por Rubros de Ingresos.

Proveedores por Pagar a Corto Plazo

Representa los adeudos con proveedores derivados de operaciones de **ENTE/INSTITUTO**, con vencimiento menor o igual a doce meses.

- **Pasivo No Circulante**

Destacan entre las principales partidas del Pasivo No Circulante las siguientes:

Concepto	2024
PROVISIÓN PARA CONTINGENCIAS A LARGO PLAZO	\$.00
Suma de Pasivos a Largo Plazo \$	-

II) NOTAS AL ESTADO DE ACTIVIDADES

Ingresos de Gestión

1. De los rubros de impuestos, contribuciones de mejoras, derechos, productos, aprovechamientos, participaciones y aportaciones, y transferencias, subsidios, otras ayudas y asignaciones, se informarán los montos totales de cada clase (tercer nivel del Clasificador por Rubro de Ingresos), así como de cualquier característica significativa.

[Handwritten signature]

[Handwritten signature]

[Handwritten signature]
AUTORIZÓ:

2. Se informará, de manera agrupada, el tipo, monto y naturaleza de la cuenta de otros ingresos, asimismo se informará de sus características significativas.


Concepto	Importe
PARA OBRA PÚBLICA	\$.00
	\$.00
Subtotal Aportaciones \$	-
	\$.00
	\$.00
	\$.00
Subtotal Capacitación y Consultoría \$	-
	\$.00
Subtotal Venta de Publicaciones \$	-
	\$.00
Subtotal Otros \$	-
	\$ 1,701.86
MATERIAL PARA CONECCION DE AGUA POTABLE	
Subtotal Productos Financieros \$	1,701.86
Suma \$	1,701.86

Gastos y Otras Pérdidas:

1. Explicar aquellas cuentas de gastos de funcionamiento, transferencias, subsidios y otras ayudas, participaciones y aportaciones, otros gastos y pérdidas extraordinarias, así como los ingresos y gastos extraordinarios, que en lo individual representen el 10% o más del total de los gastos.

Concepto	Importe
GASTOS DE FUNCIONAMIENTO	\$ 7,627,124.64
TRANSFERENCIAS, ASIGNACIONES, SUBSIDIOS Y OTRAS AYUDAS	\$ 400,779.94
PARTICIPACIONES Y APORTACIONES	\$.00
INTERESES, COMISIONES Y OTROS GASTOS DE LA DEUDA PÚBLICA	\$.00
OTROS GASTOS Y PÉRDIDAS EXTRAORDINARIAS	\$.00
Suma de GASTOS Y OTRAS PÉRDIDAS \$	8,027,904.58

A su vez se presentan aquellos rubros que en forma individual representan el 8.0% o más del total de los gastos:

ELABORÓ:  AUTORIZÓ: 

Concepto	Importe	%
REMUNERACIONES AL PERSONAL DE CARÁCTER PERMANENTE	\$ 1,510,033.96	19%
SERVICIOS PROFESIONALES, CIENTÍFICOS Y TÉCNICOS Y OTROS SERVICIOS	\$ 12,000.00	0%
SEGURIDAD SOCIAL	\$ 309,849.62	4%

III) NOTAS AL ESTADO DE VARIACIÓN EN LA HACIENDA PÚBLICA

1. Se informará de manera agrupada, acerca de las modificaciones al patrimonio contribuido por tipo, naturaleza y monto.
2. Se informará de manera agrupada, acerca del monto y procedencia de los recursos que modifican al patrimonio generado.

En el periodo que se informa no hubo variaciones al Patrimonio Contribuido

En el periodo que se informa el patrimonio generado, procede de la recepción de las aportaciones ordinarias tanto por las entidades federativas y la Secretaría de Hacienda y Crédito Público, así como por la recepción de aportaciones extraordinarias tanto de entidades federativas y municipios.

IV) NOTAS AL ESTADO DE FLUJOS DE EFECTIVO

Efectivo y equivalentes

1. El análisis de los saldos inicial y final que figuran en la última parte del Estado de Flujo de Efectivo en la cuenta de efectivo y equivalentes es como sigue:

Concepto	2024	2023
BANCOS/TESORERÍA	4,558,823.56	\$ 2,819,865.63
BANCOS/DEPENDENCIAS Y OTROS	-\$.04	-\$.04
INVERSIONES TEMPORALES (HASTA 3 ME)	0.00	\$.00
FONDOS CON AFECTACIÓN ESPECÍFICA	0.00	\$.00
DEPÓSITOS DE FONDOS DE TERCEROS E	\$ 1,534,649.83	\$ 1,534,649.83
Total de EFECTIVO Y EQUIVALENTES \$	6,093,473.35 \$	4,354,515.42

2. Detallar las adquisiciones de bienes muebles e inmuebles con su monto global y, en su caso, el porcentaje de estas adquisiciones que fueron realizadas mediante subsidios de capital del sector central. Adicionalmente, revelar el importe de los pagos que durante el periodo se hicieron por la compra de los elementos citados.

ELABORÓ: 

AUTORIZÓ: 

3. Conciliación de los Flujos de Efectivo Netos de las Actividades de Operación y la cuenta de Ahorro/Desahorro antes de Rubros Extraordinarios.

	2024	2023
Ahorro/Desahorro antes de rubros		
Movimientos de partidas (o rubros) que no		
Depreciación		
Amortización		
Incrementos en las provisiones		
Incremento en inversiones producido por revaluación		
Ganancia/pérdida en venta de propiedad, planta y equipo		
Incremento en cuentas por cobrar		
Partidas extraordinarias		

Las cuentas que aparecen en el cuadro anterior no son exhaustivas y tienen como finalidad ejemplificar el formato que se sugiere para elaborar la nota.

V) CONCILIACIÓN ENTRE LOS INGRESOS PRESUPUESTARIOS Y CONTABLES, ASÍ COMO ENTRE LOS EGRESOS PRESUPUESTARIOS Y LOS GASTOS CONTABLES

La conciliación se presentará atendiendo a lo dispuesto por el Acuerdo por el que se emite el formato de conciliación entre los ingresos presupuestarios y contables, así como entre los egresos presupuestarios y los gastos contables.

b) NOTAS DE MEMORIA (CUENTAS DE ORDEN)

Las cuentas de orden se utilizan para registrar movimientos de valores que no afecten o modifiquen el balance del ente contable, sin embargo, su incorporación en libros es necesaria con fines de recordatorio contable, de control y en general sobre los aspectos administrativos, o bien, para consignar sus derechos o responsabilidades contingentes que puedan, o no, presentarse en el futuro.

Las cuentas que se manejan para efectos de estas Notas son las siguientes:

Cuentas de Orden Contables y Presupuestarias:





ELABORÓ:

AUTORIZÓ:

Contables:

Valores
Emisión de obligaciones
Avales y garantías
Juicios
Contratos para Inversión Mediante Proyectos para Prestación de Servicios (PPS) y Similares
Bienes concesionados o en comodato

Concepto	Importe
VALORES	\$.00
EMISIÓN DE OBLIGACIONES	\$.00
AVALES Y GARANTÍAS	\$.00
JUICIOS	\$.00
INVERSIÓN MEDIANTE PROYECTOS PARA PRESTACIÓN DE SERVICIOS (F)	\$.00
BIENES CONCESIONADOS O EN COMODATO	\$.00
Suma CUENTAS DE ORDEN CONTABLES \$	-

Presupuestarias:

Cuentas de ingresos
Cuentas de egresos

Se informará, de manera agrupada, en las Notas a los Estados Financieros las cuentas de orden contables y cuentas de orden presupuestario:

1. Los valores en custodia de instrumentos prestados a formadores de mercado e instrumentos de crédito recibidos en garantía de los formadores de mercado u otros.
2. Por tipo de emisión de instrumento: monto, tasa y vencimiento.
3. Los contratos firmados de construcciones por tipo de contrato.

c) NOTAS DE GESTIÓN ADMINISTRATIVA

ELABORÓ:  AUTORIZÓ: 

1. Introducción

Los Estados Financieros de los entes públicos, proveen de información financiera a los principales usuarios de la misma, al Congreso y a los ciudadanos.

El objetivo del presente documento es la revelación del contexto y de los aspectos económicos-financieros más relevantes que influyeron en las decisiones del período, y que deberán ser considerados en la elaboración de los estados financieros para la mayor comprensión de los mismos y sus particularidades.

De esta manera, se informa y explica la respuesta del gobierno a las condiciones relacionadas con la información financiera de cada período de gestión; además, de exponer aquellas políticas que podrían afectar la toma de decisiones en períodos posteriores.

2. Panorama Económico y Financiero

Se informará sobre las principales condiciones económico- financieras bajo las cuales el ente público estuvo operando; y las cuales influyeron en la toma de decisiones de la administración; tanto a nivel local como federal.

3. Autorización e Historia

Se informará sobre:

- a) Fecha de creación del ente.
- b) Principales cambios en su estructura.

4. Organización y Objeto Social

Se informará sobre:

- a) Objeto social.
- b) Principal actividad.
- c) Ejercicio fiscal.
- d) Régimen jurídico.
- e) Consideraciones fiscales del ente: revelar el tipo de contribuciones que esté obligado a pagar o retener.
- f) Estructura organizacional básica.
- g) Fideicomisos, mandatos y análogos de los cuales es fideicomitente o fideicomisario.

5. Bases de Preparación de los Estados Financieros

ELABORÓ:



AUTORIZÓ:

Se informará sobre:

- a) Si se ha observado la normatividad emitida por el CONAC y las disposiciones legales aplicables.
- b) La normatividad aplicada para el reconocimiento, valuación y revelación de los diferentes rubros de la información financiera, así como las bases de medición utilizadas para la elaboración de los estados financieros; por ejemplo: costo histórico, valor de realización, valor razonable, valor de recuperación o cualquier otro método empleado y los criterios de aplicación de los mismos.
- c) Postulados básicos.
- d) Normatividad supletoria. En caso de emplear varios grupos de normatividades (normatividades supletorias), deberá realizar la justificación razonable correspondiente, su alineación con los PBCG y a las características cualitativas asociadas descritas en el MCCG (documentos publicados en el Diario Oficial de la Federación, agosto 2009). Para las entidades que por primera vez estén implementando la base devengado de acuerdo a la Ley de Contabilidad, deberán:
 - Revelar las nuevas políticas de reconocimiento;
 - Su plan de implementación;
 - Revelar los cambios en las políticas, la clasificación y medición de las mismas, así como su impacto en la información financiera, y
 - Presentar los últimos estados financieros con la normatividad anteriormente utilizada con las nuevas políticas para fines de comparación en la transición a la base devengado.

6. Políticas de Contabilidad Significativas

Se informará sobre:

- a) Actualización: se informará del método utilizado para la actualización del valor de los activos, pasivos y Hacienda Pública/Patrimonio y las razones de dicha elección. Así como informar de la desconexión o re conexión inflacionaria.
- b) Informar sobre la realización de operaciones en el extranjero y de sus efectos en la información financiera gubernamental.
- c) Método de valuación de la inversión en acciones de Compañías subsidiarias no consolidadas y asociadas.
- d) Sistema y método de valuación de inventarios y costo de lo vendido.
- e) Beneficios a empleados: revelar el cálculo de la reserva actuarial, valor presente de los ingresos esperados comparado con el valor presente de la estimación de gastos tanto de los beneficiarios actuales como futuros.
- f) Provisiones: objetivo de su creación, monto y plazo.
- g) Reservas: objetivo de su creación, monto y plazo.
- h) Cambios en políticas contables y corrección de errores junto con la revelación de los efectos que se tendrá en la información financiera del ente público, ya sea retrospectivos o prospectivos.
- i) Reclasificaciones: se deben revelar todos aquellos movimientos entre cuentas por efectos de cambios en los tipos de operaciones.
- j) Depuración y cancelación de saldos.

7. Posición en Moneda Extranjera y Protección por Riesgo Cambiario

ELABORÓ:



13 / 16

AUTORIZÓ:



Se informará sobre:

- a) Activos en moneda extranjera.
- b) Pasivos en moneda extranjera.
- c) Posición en moneda extranjera.
- d) Tipo de cambio.
- e) Equivalente en moneda nacional.

Lo anterior, por cada tipo de moneda extranjera que se encuentre en los rubros de activo y pasivo.

Adicionalmente, se informará sobre los métodos de protección de riesgo por variaciones en el tipo de cambio.

8. Reporte Analítico del Activo

Debe mostrar la siguiente información:

- a) Vida útil o porcentajes de depreciación, deterioro o amortización utilizados en los diferentes tipos de activos.
 - b) Cambios en el porcentaje de depreciación o valor residual de los activos.
 - c) Importe de los gastos capitalizados en el ejercicio, tanto financieros como de investigación y desarrollo.
 - d) Riesgos por tipo de cambio o tipo de interés de las inversiones financieras.
 - e) Valor activado en el ejercicio de los bienes contruidos por la entidad.
 - f) Otras circunstancias de carácter significativo que afecten el activo, tales como bienes en garantía, señalados en embargos, litigios, títulos de inversiones entregados en garantías, baja significativa del valor de inversiones financieras, etc.
 - g) Desmantelamiento de Activos, procedimientos, implicaciones, efectos contables.
 - h) Administración de activos; planeación con el objetivo de que el ente los utilice de manera más efectiva.
- Adicionalmente, se deben incluir las explicaciones de las principales variaciones en el activo, en cuadros comparativos como sigue:
- a) Inversiones en valores.
 - b) Patrimonio de Organismos descentralizados de Control Presupuestario Indirecto.
 - c) Inversiones en empresas de participación mayoritaria.
 - d) Inversiones en empresas de participación minoritaria.
 - e) Patrimonio de organismos descentralizados de control presupuestario directo, según corresponda.

9. Fideicomisos, Mandatos y Análogos

Se deberá informar:

- a) Por ramo administrativo que los reporta.
- b) Enlistar los de mayor monto de disponibilidad, relacionando aquéllos que conforman el 80% de las disponibilidades.


10. Reporte de la Recaudación

ELABORÓ:



14 / 16

AUTORIZÓ:



- a) *Análisis del comportamiento de la recaudación correspondiente al ente público o cualquier tipo de ingreso, de forma separada los ingresos locales de los federales.*
- b) *Proyección de la recaudación e ingresos en el mediano plazo.*

11. Información sobre la Deuda y el Reporte Analítico de la Deuda

- a) *Utilizar al menos los siguientes indicadores: deuda respecto al PIB y deuda respecto a la recaudación tomando, como mínimo, un período igual o menor a 5 años.*
- b) *Información de manera agrupada por tipo de valor gubernamental o instrumento financiero en la que se consideren intereses, comisiones, tasa, perfil de vencimiento y otros gastos de la deuda.*

12. Calificaciones otorgadas

Informar, tanto del ente público como cualquier transacción realizada, que haya sido sujeta a una calificación crediticia.

13. Proceso de Mejora

Se informará de:

- a) *Principales Políticas de control interno.*
- b) *Medidas de desempeño financiero, metas y alcance.*

14. Información por Segmentos

Cuando se considere necesario se podrá revelar la información financiera de manera segmentada debido a la diversidad de las actividades y operaciones que realizan los entes públicos, ya que la misma proporciona información acerca de las diferentes actividades operativas en las cuales participa, de los productos o servicios que maneja, de las diferentes áreas geográficas, de los grupos homogéneos con el objetivo de entender el desempeño del ente, evaluar mejor los riesgos y beneficios del mismo, y entenderlo como un todo y sus partes integrantes.

Consecuentemente, esta información contribuye al análisis más preciso de la situación financiera, grados y fuentes de riesgo y crecimiento potencial de negocio.

15. Eventos Posteriores al Cierre

El ente público informará el efecto en sus estados financieros de aquellos hechos ocurridos en el período posterior al que informa, que proporcionan mayor evidencia sobre eventos que le afectan económicamente y que no se conocían a la fecha de cierre.

ELABORÓ:



AUTORIZÓ:



16. Partes Relacionadas

Se debe establecer por escrito que no existen partes relacionadas que pudieran ejercer influencia significativa sobre la toma de decisiones financieras y operativas.

17. Responsabilidad Sobre la Presentación Razonable de la Información Contable

La Información Contable deberá estar firmada en cada página de la misma e incluir al final la siguiente leyenda: "Bajo protesta de decir verdad declaramos que los Estados Financieros y sus notas, son razonablemente correctos y son responsabilidad del emisor". Lo anterior, no será aplicable para la información contable consolidada.

"Bajo protesta de decir verdad declaramos que los Estados Financieros y sus notas, son razonablemente correctos y son responsabilidad del emisor".



L.I. SAUL MICHEL RIOS
DIRECTOR ADMINISTRATIVO



ING. MELCHOR ORTEGA OROZCO
DIRECTOR GENERAL



ELABORÓ:

AUTORIZÓ: